



MEMORIA ANUAL

2023





ÍNDICE

- 1 Carta del Presidente
- 2 Visión, Propósito y Misión
- 3 Antecedentes Generales
- 4 Directorio y Ejecutivos Principales
- 5 Información de la Sociedad
- 6 Suscripción de la Memoria
- 7 Estados financieros a Diciembre 2023

1

Carta del Presidente





Estimados Señores Accionistas

Tengo el agrado de dirigirme y presentarles a ustedes la Memoria Anual de Alemana Seguros S.A. que incluye los Estados Financieros del periodo comprendido entre el 1 de enero y el 31 de diciembre de 2023

El 2023 fue un año con un ambiente desafiante, pero con importantes avances para Alemana Seguros. Comenzamos el año con un elevado nivel de precios en nuestra economía, el que afortunadamente para finales de año comenzó su trayectoria hacia los niveles deseados y coherentes con nuestra meta de inflación. A esto se sumó una no menor incertidumbre económica y regulatoria en varios mercados y en especial, en el mercado de la Salud Privada en Chile. Para esto último hemos tomado todas las medidas necesarias que nos permitirán adaptarnos a cualquier escenario y poder con ello seguir desarrollando nuestro negocio.

Dentro de nuestros principales logros podemos mencionar el ingreso definitivo al negocio de “vida tradicional”, al lanzar tres nuevos productos indemnizatorios que complementan nuestra oferta de seguros de salud, los que nos permite poder dar una solución integral a las necesidades de nuestros clientes. Entrar a esta nueva línea de negocio significó un importante esfuerzo humano, sistémico y operativo, que sin lugar a dudas, rindió sus frutos.

Otro importante logro y también en línea con poder entregar un mejor servicio a nuestros actuales y futuros clientes, fue la puesta en marcha de la primera etapa de nuestro nuevo CRM Salesforce. Este moderno sistema, nos permitirá gestionar todas las relaciones e interacciones con nuestros clientes, agilizar nuestros procesos de venta y sin lugar a dudas, mejorar nuestro nivel de atención a los distintos requerimientos de nuestros asegurados.

Con mucha satisfacción podemos afirmar que nuestros objetivos trazados para el 2023 fueron cumplidos. Una vez más, nuestro equipo ha demostrado que se encuentra preparado para navegar con éxito en escenarios adversos y mantener adecuados niveles de servicio a nuestros Clientes.

2 CARTA DEL PRESIDENTE

Adicional a lo anterior se siguió trabajando en el fortalecimiento operacional de la Compañía, robusteciendo la estructura administrativa en aquellas áreas clave, con nuevos roles, capacitación de nuestros colaboradores y seguir formando equipos que permitan absorber el crecimiento esperado según nuestro Plan. En este aspecto se destaca la creación de una Gerencia Comercial, que tiene la misión de consolidar los canales de distribución actuales así como también, el desarrollo de nuevos, que permitan en conjunto mantener un crecimiento sólido y sostenido de nuestro nivel de ventas.

Por todo lo anterior podemos concluir que, pese a que fue un año complejo, Alemana Seguros logró seguir creciendo en número de asegurados y primaje y logro seguir entregando una protección de calidad para nuestros asegurados y con ello, generar valor a nuestros accionistas teniendo como norte buscar un desarrollo sustentable de sus actividades.

Todo esto ha sido posible gracias al compromiso, al trabajo en equipo, al espíritu de superación y al fiel apego a los principios y valores que nos guían. Mis agradecimientos especiales a los miembros del Directorio, al equipo ejecutivo y a todo el equipo de Alemana Seguros S.A.

Es así como en cumplimiento a las disposiciones establecidas en la Ley de Sociedades Anónimas número 18.046 y en nuestros Estatutos Sociales, tenemos el agrado de poner a vuestra disposición la Octava Memoria Anual y los Estados Financieros de Alemana Seguros S.A., correspondientes al ejercicio finalizado el 31 de diciembre de 2023.

Rolf Gremler Z.
Presidente

2

Visión, Propósito y Misión



2 VISION, PROPÓSITO Y MISIÓN

Visión

Ser los referentes en dar soluciones para el cuidado de la salud y protección de las personas.

Propósito

Dar seguridad y tranquilidad en el cuidado de la salud y bienestar de las personas.

Misión

Entregar tranquilidad y seguridad para cada etapa de la vida de nuestros asegurados y para todos quienes forman parte de ella, mediante la creación de productos simples e innovadores, que tengan un real impacto en la calidad de vida de las personas.

3

Antecedentes Generales



3 ANTECEDENTES GENERALES

RAZÓN SOCIAL:

Alemana Seguros S.A.

TIPO DE SOCIEDAD:

Sociedad Anónima Especial

RUT:

76.511.423-3

CAPITAL AUTORIZADO:

M\$ 8.875.690

CAPITAL PAGADO:

M\$ 8.875.690

NÚMERO DE COLABORADORES:

153

DOMICILIO LEGAL:

Av. Manquehue Norte N° 1370 Vitacura

TELÉFONO:

600 006 0900

PÁGINA WEB:

www.alemanaseguros.cl

AUDITORES EXTERNOS:

KPMG

CLASIFICADORES DE RIESGO:

**Fitch Ratings Chile (A-)
Feller Rate (A-)**

3 ANTECEDENTES GENERALES

Principales cifras al cierre de 2023 (MM\$CLP)



Productos

La compañía al cierre del año 2023 comercializaba ocho productos:



Propiedades

La compañía al cierre del año 2023, no tiene inversiones en bienes inmueble.

Gobierno Corporativo

La compañía cuenta con un Gobierno Corporativo que se adscribe principalmente a las Normas de Carácter General N° 309 y N°325 (y con sus respectivas actualizaciones) sobre Gobiernos Corporativos y Sistemas de Gestión de Riesgos emitidas por la entonces Superintendencia de Valores y Seguros, actual Comisión para el Mercado Financiero.

3 ANTECEDENTES GENERALES



Elementos del Gobierno Corporativo

El Gobierno Corporativo de Alemana Seguros S.A. descrito en su Código de Gobierno Corporativo está compuesto por instancias y funciones que incluyen la Junta de Accionistas, Directorio con sus respectivos Comités (Auditoría, Inversiones y Administración de Riesgos y Técnico), la Alta Gerencia, Auditoría Interna, Auditoría Externa y Oficial de Cumplimiento.

Junta de Accionistas

El órgano superior de la Compañía es la Junta de Accionistas. En ella los accionistas, en este caso, Grupo Alemana SpA., y Clínica Alemana de Santiago S.A., a través de sus representantes, tratan y resuelven las materias de relevancia de la Compañía y aquellas que disponen sus estatutos y la Ley sobre Sociedades Anónimas.

3 ANTECEDENTES GENERALES

Directorios y Comités

El Directorio es el responsable final del desempeño y conducta de la Compañía. Para lograr los objetivos propuestos, el Directorio define las estrategias y políticas que estima necesarias para agregar valor dentro del marco legal y regulatorio aplicable, revisando periódicamente su eficacia y actuando siempre de acuerdo a principios éticos y de responsabilidad social empresarial.

Para hacer más eficiente su labor, el Directorio ha establecido una serie de Comités conformados por directores y miembros de la Alta Gerencia, a los cuales se pueden invitar ejecutivos o profesionales externos si así se estima conveniente. Cada uno de estos Comités cuenta con su propio estatuto, aprobado por el Directorio, donde se definen sus objetivos y funciones específicas, los miembros, organización y funcionamiento.

Alta Gerencia

La Compañía ha diseñado una eficiente estructura organizacional liderada por el Gerente General de la Compañía y conformada por el Comité Ejecutivo, compuesto este último, por los Gerentes de Administración y Finanzas, Comercial, Operaciones y Tecnología y Legal y Clientes. Este Comité es la instancia en la cual se estudian y discuten diversos temas del negocio los que después, de ser requerido, son presentados al Directorio en las oportunidades correspondientes para su aprobación y/o conocimiento.

Este Comité liderado por el Gerente General también es responsable de realizar una adecuada administración, velando por los intereses de los accionistas y el resto de los grupos de interés de la Compañía.

4

Directorio y Ejecutivos Principales



4 DIRECTORIO Y EJECUTIVOS PRINCIPALES

Directorio de la Sociedad

Presidente:

Rolf Gremler Z.

Directores:

Francisca Von Wussow G.

Jorge Lafrentz F.

Ricardo García H.

Claudia Fehlandt E.

Ejecutivos principales

Gerente General:

Alvaro Gacitúa T.

Gerente de Administración y Finanzas:

César Moreno M.

Gerente de Operaciones y Tecnología:

Maricel Aguilera L.

Gerente Legal - Oficial de Cumplimiento:

Luz María Barrientos M.

Gerente Comercial:

Alejandra Mendicoa M.

Subgerente Comercial Canal Presencial

Alexis Bustamante T.

Subgerente Comercial Canal Digital

Leonardo Lagorio L.

Subgerente de Sistemas

Alejandro Arriagada P.

Subgerente Técnico

Claudio Leal R.

5

Información de la Sociedad



5 INFORMACIÓN DE LA SOCIEDAD

Documentos Constitutivos

Alemana Seguros S.A. es una Sociedad Anónima Especial, constituida por escritura Pública de fecha 5 de mayo de 2015 otorgada en la Notaría de Santiago de Don Luis Poza Maldonado.

La inscripción de la sociedad se hizo en el Registro de Comercio del Conservador de Bienes Raíces de Santiago a Fojas 80375, N° 46887 con fecha 23 de julio de 2015 y publicado en el Diario Oficial con fecha 30 de octubre de 2015.

La Superintendencia de Valores y Seguros autorizó su existencia y aprobó sus estatutos sociales mediante Resolución Exenta N° 273 del 22 de septiembre de 2015.

La última reforma de estatutos se consigna en la escritura pública de fecha 4 de septiembre de 2019, otorgada en la Notaría de Santiago de Cosme Fernando Gomila, habiéndose aprobado por Resolución Exenta N° 8105 de fecha 28 de noviembre de 2019 por la Comisión para el Mercado Financiero e inscrita a Fojas 94391, N° 46257 del año 2019 en el Registro de Comercio del Conservador de Bienes Raíces de Santiago y publicada en el Diario Oficial el 5 de diciembre de 2019.

Objeto Social

Asegurar y reasegurar a base de primas o en la forma que autorice la Ley, los riesgos de las personas o garantizar a éstas, dentro o al término de un plazo, un capital, una póliza saldada o una renta para el asegurado o sus beneficiarios de acuerdo a lo establecido en los artículos 4° y 8° del DFL 251 de 1931 o en las disposiciones legales o reglamentarias que pudieren sustituirlo, modificarlo o complementarlo, y realizar todos los demás actos o contratos que la Ley permita realizar a las Compañías de Seguros del segundo grupo.

Marco Normativo

Alemana Seguros S.A. se encuentra sujeta a las disposiciones de la Ley N°18.046 sobre Sociedades Anónimas, como su reglamento (Decreto 702). Asimismo esta sujeta a las normas contenidas en la Ley N°18.045 sobre Mercado de Valores, Ley N°20.667 que regula el Contrato de Seguro, Decreto con Fuerza de Ley 251 de 1931 sobre Compañías de Seguros, Sociedades Anónimas y Bolsas de Comercio, Norma de Carácter General N°152 y otras normas impartidas por la Comisión para el Mercado Financiero.

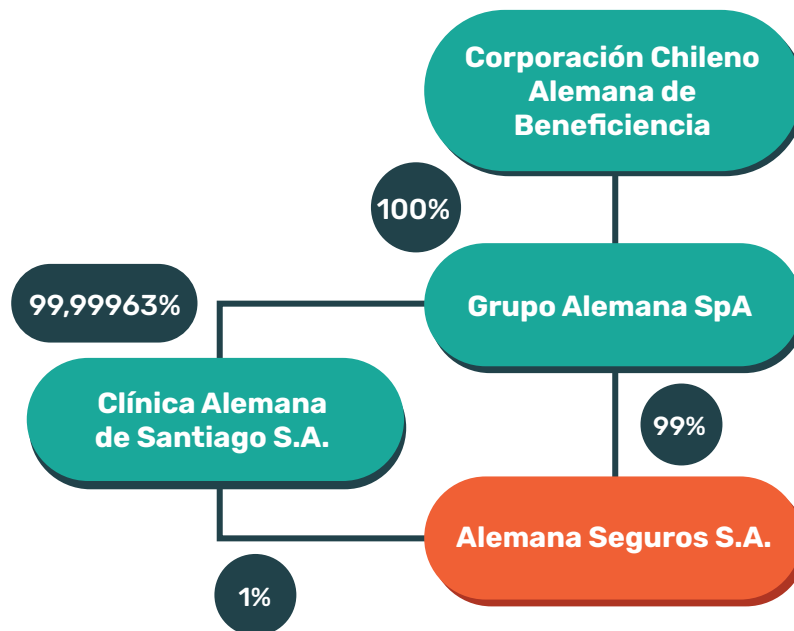
5 INFORMACIÓN DE LA SOCIEDAD

Accionistas

	% Propiedad	N° de Acciones
Grupo Alemana SpA	99%	352.440
Clínica Alemana de Santiago S.A.	1%	3.560

Estructura de Control

Con fecha 25 de noviembre de 2021, el accionista Clínica Alemana de Santiago S.A. que mantenía un 49% de la propiedad de Alemana Seguros S.A., vende 170.880 acciones a Grupo Alemana SpA, quien mantenía hasta ese entonces un 51% de la Sociedad. De esta manera la distribución de la propiedad ha quedado de la siguiente manera:



5 INFORMACIÓN DE LA SOCIEDAD

Series de acciones

La Compañía mantiene en circulación una serie única de acciones, sin valor nominal, las que se encuentran totalmente suscritas y pagadas. Este número de acciones corresponde al capital autorizado de la Compañía.

Política de Dividendos

De acuerdo con lo establecido en la ley N°18.046, salvo acuerdo diferente adoptado en Junta de Accionistas por unanimidad de las acciones emitidas, cuando exista utilidad deberá destinarse a lo menos el 30% de la misma al reparto de dividendos.

Utilidad distribuible

En Directorio N° 102 celebrado el 25 de enero de 2024, fueron aprobados los estados financieros correspondientes al ejercicio 2023.

No se realizará distribución de dividendos, como indica la política, dado que al cierre del 2023 la Compañía aun no recupera las pérdidas acumuladas.

Transacciones de Acciones de la Sociedad posteriores al cierre

No hubieron transacciones posteriores al cierre.

5 INFORMACIÓN DE LA SOCIEDAD

Diversidad del Directorio

Por género	N° Directores
F	2
M	3
Total	5

Por nacionalidad	N° Directores
Chilena	5
Extranjera	0
Total	5

Por antigüedad en cargo	N° Directores
Menos de 3 años	3
Entre 3 y 6 años	2
Entre 6 y 9 años	0
Entre 9 y 12 años	0
Más de 12 años	0
Total	5

Por rango de edad	N° Directores
Inferior a 30 años	0
Entre 30 y 40 años	0
Entre 41 y 50 años	0
Entre 51 y 60 años	1
Entre 61 y 70 años	4
Superior a 70 años	0
Total	5

Diversidad Gerencia General y Gerencias que reportan a esta Gerencia o Directorio

Por género	N° Ejecutivos
F	3
M	2
Total	5

Por nacionalidad	N° Ejecutivos
Chilena	5
Extranjera	0
Total	5

Por antigüedad en cargo	N° Ejecutivos
Menos de 3 años	1
Entre 3 y 6 años	0
Entre 6 y 9 años	4
Entre 9 y 12 años	0
Más de 12 años	0
Total	5

Por rango de edad	N° Ejecutivos
Inferior a 30 años	0
Entre 30 y 40 años	0
Entre 41 y 50 años	3
Entre 51 y 60 años	2
Entre 61 y 70 años	0
Superior a 70 años	0
Total	5

5 INFORMACIÓN DE LA SOCIEDAD

Diversidad en la organización

Por género	N° Colaboradores
F	119
M	29
Total	148

Por nacionalidad	N° Colaboradores
Chilena	134
Extranjera	14
Total	148

Por antigüedad en cargo	N° Colaboradores
Menos de 3 años	93
Entre 3 y 6 años	49
Entre 6 y 9 años	6
Entre 9 y 12 años	0
Más de 12 años	0
Total	148

Por rango de edad	N° Colaboradores
Inferior a 30 años	5
Entre 30 y 40 años	46
Entre 41 y 50 años	43
Entre 51 y 60 años	39
Entre 61 y 70 años	14
Superior a 70 años	1
Total	148



6

Suscripción de la memoria




6 SUSCRIPCIÓN DE LA MEMORIA

Los Directores y Gerente General de Alemana Seguros S.A. individualizados a continuación se declaran responsables respecto de la veracidad de toda la información incorporada en la presente Memoria Anual, y que los mismos suscriben.




Rolff Gremler Z.

Presidente



Francisca Von Wussow G.

Directora



Jorge Lafrentz F.

Director



Claudia Fehlandt E.

Directora



Ricardo García H.

Director



Alvaro Gacitúa T.

Gerente General

7**Estados financieros a Diciembre 2023**

ALEMANA SEGUROS S.A.

Estados Financieros al 31 de diciembre de 2023 y
2022 y por los años terminados en esas fechas.

(Con el Informe de los Auditores Independientes)

ALEMANA SEGUROS S.A.

CONTENIDO

Informe de los Auditores Independientes

Estados de Situación Financiera

Estados de Resultados Integrales

Estados de Flujos de Efectivo

Estados de Cambios en el Patrimonio

Notas a los Estados Financieros

M\$: Cifras expresadas en miles de pesos chilenos
UF : Cifras expresadas en unidades de fomento
US\$: Cifras expresadas en dólares estadounidenses



INFORME DE LOS AUDITORES INDEPENDIENTES



Informe de los Auditores Independientes

Señores Accionistas y Directores de
Alemana Seguros S.A.:

Opinión

Hemos efectuado una auditoría a los estados financieros adjuntos de Alemana Seguros S.A., que comprenden los estados de situación financiera al 31 de diciembre de 2023 y 2022 y los correspondientes estados de resultados y otros resultados integrales, de cambios en el patrimonio y de flujos de efectivo por los años terminados en esas fechas y las correspondientes notas a los estados financieros al 31 de diciembre de 2023. La Nota 6.III, no ha sido auditada por nosotros y por lo tanto este informe no se extiende a la misma.

En nuestra opinión, los mencionados estados financieros presentan razonablemente, en todos sus aspectos significativos, la situación financiera de Alemana Seguros S.A. al 31 de diciembre de 2023 y 2022 y los resultados de sus operaciones y los flujos de efectivo por los años terminados en esas fechas de acuerdo con normas contables e instrucciones impartidas por la Comisión para el Mercado Financiero.

Base para la opinión

Efectuamos nuestras auditorías de acuerdo con Normas de Auditoría Generalmente Aceptadas en Chile. Nuestras responsabilidades de acuerdo a tales normas se describen, posteriormente, en los párrafos bajo la sección "Responsabilidades del auditor por la auditoría de los estados financieros" del presente informe. De acuerdo a los requerimientos éticos pertinentes para nuestras auditorías de los estados financieros se nos requiere ser independientes de Alemana Seguros S.A. y cumplir con las demás responsabilidades éticas de acuerdo a tales requerimientos.

Consideramos que la evidencia de auditoría que hemos obtenido es suficiente y apropiada para proporcionarnos una base para nuestra opinión de auditoría.

Otros asuntos, información no comparativa

De acuerdo a instrucciones impartidas por la Comisión para el Mercado Financiero, las notas a los estados financieros descritas en el primer párrafo y cuadros técnicos señalados en sección Información suplementaria, no se presentan con información comparativa correspondiente al año anterior.

Responsabilidad de la Administración por los estados financieros

La Administración es responsable por la preparación y presentación razonable de estos estados financieros de acuerdo con normas contables e instrucciones impartidas por la Comisión para el Mercado Financiero. Esta responsabilidad incluye el diseño, implementación y mantención de un control interno pertinente para la preparación y presentación razonable de estados financieros que estén exentos de representaciones incorrectas significativas, ya sea debido a fraude o error.



Al preparar los estados financieros la Administración es requerida que evalúe si existen hechos o circunstancias, que considerados como un todo, originen una duda sustancial acerca de la capacidad de Alemana Seguros S.A. para continuar como una empresa en marcha por al menos doce meses siguientes a partir del final del período sobre el que se informa, sin limitarse a dicho período.

Responsabilidades del auditor por la auditoría de los estados financieros

Nuestros objetivos son obtener una seguridad razonable que los estados financieros como un todo, están exentos de representaciones incorrectas significativas, debido a fraude o error, y emitir un informe del auditor que incluya nuestra opinión. Una seguridad razonable, es un alto, pero no absoluto, nivel de seguridad y, por lo tanto, no garantiza que una auditoría realizada de acuerdo con Normas de Auditoría Generalmente Aceptadas en Chile siempre detectará una representación incorrecta significativa cuando ésta exista. El riesgo de no detectar una representación incorrecta significativa debido a fraude es mayor que el riesgo de no detectar una representación incorrecta significativa debida a un error, ya que el fraude puede involucrar colusión, falsificación, omisiones intencionales, ocultamiento, representaciones inadecuadas o hacer caso omiso de los controles por parte de la Administración. Una representación incorrecta se considera significativa sí, individualmente, o en su sumatoria, éstas podrían influir el juicio que un usuario razonable realiza a base de estos estados financieros.

Como parte de una auditoría realizada de acuerdo con Normas de Auditoría Generalmente Aceptadas en Chile, nosotros:

- Ejercemos nuestro juicio profesional y mantenemos nuestro escepticismo profesional durante toda la auditoría.
- Identificamos y evaluamos los riesgos de representaciones incorrectas significativas de los estados financieros, ya sea, debido a fraude o error, diseñamos y realizamos procedimientos de auditoría en respuesta a tales riesgos. Tales procedimientos incluyen el examen, a base de pruebas, de la evidencia con respecto a los montos y revelaciones en los estados financieros.
- Obtenemos un entendimiento del control interno pertinente para una auditoría con el objeto de diseñar procedimientos de auditoría que sean apropiados en las circunstancias, pero sin el propósito de expresar una opinión sobre la efectividad del control interno de Alemana Seguros S.A.. En consecuencia, no expresamos tal tipo de opinión.
- Evaluamos lo apropiado que son las políticas de contabilidad utilizadas y la razonabilidad de las estimaciones contables significativas efectuadas por la Administración, así como evaluamos lo apropiado de la presentación general de los estados financieros.
- Concluimos si a nuestro juicio existen hechos o circunstancias, que considerados como un todo, originen una duda sustancial acerca de la capacidad de Alemana Seguros S.A. para continuar como una empresa en marcha por un período de tiempo razonable.

Se nos requiere comunicar a los responsables del Gobierno Corporativo, entre otros asuntos, la oportunidad y el alcance planificados de la auditoría, y los hallazgos significativos de la auditoría incluyendo, cualquier deficiencia significativa y debilidad importante del control interno que identificamos durante nuestra auditoría.



Información suplementaria

Nuestra auditoría fue efectuada con el propósito de formarnos una opinión sobre los estados financieros tomados como un todo. La información adjunta descrita Nota 44 “Moneda Extranjera y Unidades Reajustables” y los cuadros técnicos; 6.01 Cuadro Margen de Contribución, 6.02 Cuadro apertura de reservas de primas, 6.03 Cuadro Costo de Siniestros, 6.04 Cuadro costo de rentas, 6.05 Cuadro de reservas, 6.07 Cuadro de primas y 6.08 Cuadro de datos, se presentan con el propósito de efectuar un análisis adicional al que se desprende de la información normalmente proporcionada en los estados financieros por el año terminado el 31 de diciembre de 2023. Tal información adicional es responsabilidad de la Administración y fue derivada de, y se relaciona directamente con, los registros contables y otros registros subyacentes utilizados para preparar y presentar los estados financieros por el año terminado al 31 de diciembre de 2023. La mencionada información adicional ha estado sujeta a los procedimientos de auditoría aplicados en la auditoría de los estados financieros y a ciertos procedimientos selectivos adicionales, incluyendo la comparación y conciliación de tal información adicional directamente con los registros contables y otros registros subyacentes utilizados para preparar y presentar los estados financieros o directamente con los mismos estados financieros y los otros procedimientos adicionales, de acuerdo con Normas de Auditoría Generalmente Aceptadas en Chile. En nuestra opinión, la mencionada información adicional, por el año terminado al 31 de diciembre de 2023 se presenta razonablemente en todos los aspectos significativos en relación con los estados financieros tomados como un todo.

A handwritten signature in black ink, appearing to read 'Ernesto Guzmán V.', with a horizontal line extending to the right from the end of the signature.

Ernesto Guzmán V.

KPMG Ltda.

Santiago, 29 de enero de 2024

ALEMANA SEGUROS S.A.

ÍNDICE

INFORMACIÓN GENERAL SOBRE LOS ESTADOS FINANCIEROS	6
ESTADO DE SITUACIÓN FINANCIERA	8
ESTADO DE RESULTADO INTEGRAL	10
ESTADO DE FLUJOS DE EFECTIVO - MÉTODO DIRECTO	12
ESTADO DE CAMBIOS EN EL PATRIMONIO	14
NOTA 1 - ENTIDAD QUE REPORTA	16
NOTA 2 - BASES DE PREPARACIÓN	19
NOTA 3 – POLÍTICAS CONTABLES	29
NOTA 4 - POLÍTICAS CONTABLES SIGNIFICATIVAS	35
NOTA 6 - ADMINISTRACIÓN DE RIESGO	36
NOTA 7 - EFECTIVO Y EFECTIVO EQUIVALENTE	48
NOTA 8 - ACTIVOS FINANCIEROS A VALOR RAZONABLE	48
NOTA 9 - ACTIVOS FINANCIEROS A COSTO AMORTIZADO	50
NOTA 10 - PRÉSTAMOS	50
NOTA 11 - INVERSIONES SEGUROS CON CUENTA ÚNICA DE INVERSIÓN (CUI).....	50
NOTA 12 - PARTICIPACIONES EN ENTIDADES DEL GRUPO	50
NOTA 13 - OTRAS NOTAS DE INVERSIONES FINANCIERAS	51
NOTA 14 - INVERSIONES INMOBILIARIAS.....	53
NOTA 15 - ACTIVOS NO CORRIENTES MANTENIDOS PARA LA VENTA	54
NOTA 16 - CUENTAS POR COBRAR ASEGURADOS	54
NOTA 17 - DEUDORES POR OPERACIONES DE REASEGURO.....	56
NOTA 18 - DEUDORES POR OPERACIONES DE COASEGURO	57
NOTA 19 - PARTICIPACIÓN DEL REASEGURO EN LAS RESERVAS TÉCNICAS (ACTIVO) Y RESERVAS TÉCNICAS (PASIVO).....	58
NOTA 20 - INTANGIBLES	59
NOTA 21 - IMPUESTO POR COBRAR	59
NOTA 22 - OTROS ACTIVOS	61
NOTA 23 - PASIVOS FINANCIEROS	62
NOTA 24 - PASIVOS NO CORRIENTES MANTENIDOS PARA LA VENTA.....	62
NOTA 25 - RESERVAS TÉCNICAS	62
NOTA 26 - DEUDAS POR OPERACIONES DE SEGURO.....	65
NOTA 27 - PROVISIONES	66
NOTA 28 - OTROS PASIVOS.....	66
NOTA 29 - PATRIMONIO	68
NOTA 30 - REASEGURADORES Y CORREDORES DE REASEGUROS VIGENTES	70
NOTA 31 - VARIACIÓN DE RESERVAS TÉCNICAS.....	70

NOTA 32 - COSTO DE SINIESTROS	71
NOTA 33 – COSTOS DE ADMINISTRACIÓN	71
NOTA 34 - DETERIORO DE SEGUROS	72
NOTA 35 - RESULTADO DE INVERSIONES	73
NOTA 36 - OTROS INGRESOS.....	75
NOTA 37 – OTROS EGRESOS.....	75
NOTA 38 - DIFERENCIA DE CAMBIO Y UNIDADES REAJUSTABLES	75
NOTA 39 - UTILIDAD (PÉRDIDA) POR OPERACIONES DISCONTINUAS Y DISPONIBLES PARA LA VENTA	77
NOTA 40 - IMPUESTO A LA RENTA.....	77
NOTA 41 – ESTADO DE FLUJOS DE EFECTIVO.....	78
NOTA 42 - CONTINGENCIAS Y COMPROMISOS	78
NOTA 43 - HECHOS POSTERIORES.....	78
NOTA 44 - MONEDA EXTRANJERA Y UNIDADES REAJUSTABLES	79
NOTA 45 – CUADRO DE VENTA POR REGIONES.....	81
NOTA 46 - MARGEN DE SOLVENCIA	82
NOTA 47 – CUMPLIMIENTO CIRCULAR N°794 (SEGUROS GENERALES)	84
NOTA 48 – SOLVENCIA	85
NOTA 49 – SALDOS Y TRANSACCIONES CON RELACIONADOS.....	89
CUADROS TÉCNICOS	91
6.01 CUADRO DE MARGEN DE CONTRIBUCION Y COSTO DE ADMINISTRACIÓN.....	91
6.02 CUADRO APERTURA DE RESERVAS DE PRIMAS	92
6.03 CUADRO COSTO DE SINIESTROS	94
6.04 CUADRO COSTO DE RENTAS	95
6.05 CUADRO DE RESERVAS	95
6.06 CUADRO DE SEGUROS PREVISIONALES.....	95
6.07 CUADRO DE PRIMAS.....	96
6.08 CUADRO DE DATOS ESTADÍSTICO VIDA.....	97



ESTADOS DE SITUACIÓN FINANCIERA

ALEMANA SEGUROS S.A.

INFORMACIÓN GENERAL SOBRE LOS ESTADOS FINANCIEROS

Nombre de la entidad

Alemana Seguros S.A.

Rut de la entidad que informa

76.511.423-3

Grupo asegurador

2

Tipo de estados financieros

Estados financieros individuales

Fecha de cierre del período sobre el que se informa

Desde el 1 de enero al 31 de diciembre de 2023

Descripción de la moneda de presentación

Expresado en miles de pesos chilenos (M

ESTADO DE SITUACIÓN FINANCIERA

Al 31 de diciembre de 2023 y 2022

Expresados en miles de pesos chilenos (M\$)

ESTADO DE SITUACIÓN FINANCIERA		31-12-2023	31-12-2022
5.10.00.00	TOTAL ACTIVO	13.905.182	11.285.836
5.11.00.00	TOTAL INVERSIONES FINANCIERAS	11.487.144	8.997.392
5.11.10.00	Efectivo y Efectivo Equivalente	787.653	388.230
5.11.20.00	Activos Financieros a Valor Razonable	10.699.491	8.609.162
5.11.30.00	Activos Financieros a Costo Amortizado	-	-
5.11.40.00	Préstamos	-	-
5.11.41.00	Avance Tenedores de Pólizas	-	-
5.11.42.00	Préstamos Otorgados	-	-
5.11.50.00	Inversiones Seguros Cuenta Única de Inversión (CUI)	-	-
5.11.60.00	Participaciones en Entidades del Grupo	-	-
5.11.61.00	Participaciones en Empresas Subsidiarias (Filiales)	-	-
5.11.62.00	Participaciones en Empresas Asociadas (Coligadas)	-	-
5.12.00.00	TOTAL INVERSIONES INMOBILIARIAS	174.507	98.159
5.12.10.00	Propiedades de Inversión	-	-
5.12.20.00	Cuentas por Cobrar Leasing	-	-
5.12.30.00	Propiedades, Muebles y Equipo de Uso Propio	174.507	98.159
5.12.31.00	Propiedades de Uso Propio	-	-
5.12.32.00	Muebles y Equipos de Uso Propio	174.507	98.159
5.13.00.00	ACTIVOS NO CORRIENTES MANTENIDOS PARA LA VENTA	-	-
5.14.00.00	TOTAL CUENTAS DE SEGUROS	40.249	38.361
5.14.10.00	Cuentas por Cobrar de Seguros	37.971	38.361
5.14.11.00	Cuentas por Cobrar Asegurados	37.971	38.361
5.14.12.00	Deudores por Operaciones de Reaseguro	-	-
5.14.12.10	Siniestros por Cobrar a Reaseguradores	-	-
5.14.12.20	Primas por Cobrar Reaseguro Aceptado	-	-
5.14.12.30	Activo por Reaseguro No Proporcional	-	-
5.14.12.40	Otros Deudores por Operaciones de Reaseguro	-	-
5.14.13.00	Deudores por Operaciones de Coaseguro	-	-
5.14.13.10	Primas por Cobrar por Operaciones de Coaseguro	-	-
5.14.13.20	Siniestros por Cobrar por Operaciones de Coaseguro	-	-
5.14.14.00	Otras cuentas por cobrar	-	-
5.14.20.00	Participación del Reaseguro en las Reservas Técnicas	2.278	-
5.14.21.00	Participación del Reaseguro en la Reserva Riesgos en Curso	806	-
5.14.22.00	Participación del Reaseguro en las Reservas Seguros Previsionales	-	-
5.14.22.10	Participación del Reaseguro en la Reserva Rentas Vitalicias	-	-
5.14.22.20	Participación del Reaseguro en la Reserva Seguro Invalidez y Sobrevivencia	-	-
5.14.23.00	Participación del Reaseguro en la Reserva Matemática	-	-
5.14.24.00	Participación del Reaseguro en la Reserva Rentas Privadas	-	-
5.14.25.00	Participación del Reaseguro en la Reserva Siniestros	1.472	-
5.14.26.00	Participación del Reaseguro en la Reserva Catastrófica de Terremoto	-	-
5.14.27.00	Participación del Reaseguro en la Reserva de Insuficiencia de Primas	-	-
5.14.28.00	Participación del Reaseguro en las Otras Reservas Técnicas	-	-
5.15.00.00	OTROS ACTIVOS	2.203.282	2.151.924
5.15.10.00	Intangibles	629.161	327.064
5.15.11.00	Goodwill	-	-
5.15.12.00	Activos Intangibles Distintos a Goodwill	629.161	327.064
5.15.20.00	Impuestos por Cobrar	1.249.381	1.745.347
5.15.21.00	Cuenta por Cobrar por Impuesto Corriente	4.722	34.630
5.15.22.00	Activo por Impuestos Diferidos	1.244.659	1.710.717
5.15.30.00	Otros Activos	324.740	79.513
5.15.31.00	Deudas del Personal	120	2.122
5.15.32.00	Cuentas por Cobrar Intermediarios	-	-
5.15.33.00	Deudores Relacionados	239.094	23.118
5.15.34.00	Gastos Anticipados	34.094	27.067
5.15.35.00	Otros Activos	51.432	27.206

ESTADO DE SITUACIÓN FINANCIERA

Al 31 de diciembre de 2023 y 2022

Expresados en miles de pesos chilenos (M\$)

ESTADO DE SITUACIÓN FINANCIERA		31-12-2023	31-12-2022
5.20.00.00	TOTAL PASIVO Y PATRIMONIO (B + C)	13.905.182	11.285.836
5.21.00.00	TOTAL PASIVO	5.494.965	4.807.783
5.21.10.00	PASIVOS FINANCIEROS	-	-
5.21.20.00	PASIVOS NO CORRIENTES MANTENIDOS PARA LA VENTA	-	-
5.21.30.00	TOTAL CUENTAS DE SEGUROS	4.294.156	4.066.101
5.21.31.00	Reservas Técnicas	4.289.689	4.065.760
5.21.31.10	Reserva Riesgos en Curso	1.385.254	1.022.566
5.21.31.20	Reservas Seguros Previsionales	-	-
5.21.31.21	Reserva Rentas Vitalicias	-	-
5.21.31.22	Reserva Seguro Invalidez y Supervivencia	-	-
5.21.31.30	Reserva Matemáticas	-	-
5.21.31.40	Reserva Valor del Fondo	-	-
5.21.31.50	Reserva Rentas Privadas	-	-
5.21.31.60	Reserva Siniestros	2.904.435	2.888.577
5.21.31.70	Reserva Terremoto	-	-
5.21.31.80	Reserva Insuficiencia de Prima	-	154.617
5.21.31.90	Otras Reservas Técnicas	-	-
5.21.32.00	Deudas por Operaciones de Seguro	4.467	341
5.21.32.10	Deudas con Asegurados	1.014	341
5.21.32.20	Deudas por Operaciones Reaseguro	3.453	-
5.21.32.30	Deudas por Operaciones por Coaseguro	-	-
5.21.32.31	Primas por Pagar por Operaciones de Coaseguro	-	-
5.21.32.32	Siniestros por Pagar por Operaciones de Coaseguro	-	-
5.21.32.40	Ingresos Anticipados por Operaciones de Seguros	-	-
5.21.40.00	OTROS PASIVOS	1.200.809	741.682
5.21.41.00	Provisiones	21.250	9.000
5.21.42.00	Otros Pasivos	1.179.559	732.682
5.21.42.10	Impuestos por Pagar	255.347	255.089
5.21.42.11	Cuenta por Pagar por Impuesto Corriente	255.347	255.089
5.21.42.12	Pasivo por Impuesto Diferido	-	-
5.21.42.20	Deudas con Relacionados	249.706	55.512
5.21.42.30	Deudas con Intermediarios	-	-
5.21.42.40	Deudas con el Personal	345.396	282.625
5.21.42.50	Ingresos Anticipados	-	-
5.21.42.60	Otros Pasivos No Financieros	329.110	139.456
5.22.00.00	TOTAL PATRIMONIO	8.410.217	6.478.053
5.22.10.00	Capital Pagado	8.875.690	8.875.690
5.22.20.00	Reservas	-	-
5.22.30.00	Resultados Acumulados	(465.473)	(2.397.637)
5.22.31.00	Utilidad /Pérdida Acumulada	(2.397.636)	(3.512.513)
5.22.32.00	Resultado del Ejercicio	1.932.163	1.114.876
5.22.33.00	(Dividendos)	-	-
5.22.40.00	Otros Ajustes	-	-



ESTADOS DE RESULTADOS INTEGRALES

ESTADO DE RESULTADO INTEGRAL

Al 31 de diciembre de 2023 y 2022

Expresados en miles de pesos chilenos (M\$)

ESTADO DEL RESULTADO INTEGRAL		31-12-2023	31-12-2022
ESTADO DE RESULTADOS			
5.31.10.00	MARGEN DE CONTRIBUCIÓN (MC)	5.834.518	3.709.540
5.31.11.00	Prima Retenida	14.295.942	10.189.083
5.31.11.10	Prima Directa	14.299.395	10.189.083
5.31.11.20	Prima Aceptada	-	-
5.31.11.30	Prima Cedida	3.453	-
5.31.12.00	Variación de Reservas Técnicas	(207.265)	(344.743)
5.31.12.10	Variación Reserva de Riesgos en Curso	(361.882)	(323.100)
5.31.12.20	Variación Reserva Matemática	-	-
5.31.12.30	Variación Reserva Valor del Fondo	-	-
5.31.12.40	Variación Reserva Terremoto	-	-
5.31.12.50	Variación Reserva Insuficiencia de Prima	154.617	(21.643)
5.31.12.60	Variación Otras Reservas Técnicas	-	-
5.31.13.00	Costo de Sinistros del Ejercicio	(6.558.146)	(5.351.982)
5.31.13.10	Sinistros Directos	(6.559.618)	(5.351.982)
5.31.13.20	Sinistros Cedidos	(1.472)	-
5.31.13.30	Sinistros Aceptados	-	-
5.31.14.00	Costo de Rentas del Ejercicio	-	-
5.31.14.10	Rentas Directas	-	-
5.31.14.20	Rentas Cedidas	-	-
5.31.14.30	Rentas Aceptadas	-	-
5.31.15.00	Resultado de Intermediación	(1.696.013)	(782.818)
5.31.15.10	Comisión Agentes Directos	(1.696.013)	(782.818)
5.31.15.20	Comisión Corredores y Retribución Asesores Previsionales	-	-
5.31.15.30	Comisiones de Reaseguro Aceptado	-	-
5.31.15.40	Comisiones de Reaseguro Cedido	-	-
5.31.16.00	Gastos por Reaseguro No Proporcional	-	-
5.31.17.00	Gastos Médicos	-	-
5.31.18.00	Deterioro de Seguros	-	-
5.31.20.00	COSTOS DE ADMINISTRACIÓN (CA)	(4.181.003)	(3.540.374)
5.31.21.00	Remuneraciones	(2.316.527)	(2.239.663)
5.31.22.00	Otros	(1.864.476)	(1.300.711)
5.31.30.00	RESULTADO DE INVERSIONES (RI)	311.640	(29.873)
5.31.31.00	Resultado Neto Inversiones Realizadas	-	-
5.31.31.10	Inversiones Inmobiliarias	-	-
5.31.31.20	Inversiones Financieras	-	-
5.31.32.00	Resultado Neto Inversiones No Realizadas	83.507	(20.268)
5.31.32.10	Inversiones Inmobiliarias	-	-
5.31.32.20	Inversiones Financieras	83.507	(20.268)
5.31.33.00	Resultado Neto Inversiones Devengadas	228.133	(9.605)
5.31.33.10	Inversiones Inmobiliarias	-	-
5.31.33.20	Inversiones Financieras	228.133	(9.605)
5.31.33.30	Depreciación	-	-
5.31.33.40	Gastos de gestión	-	-
5.31.34.00	Resultado Neto Inversiones por Seguros con Cuenta Única de Inversiones	-	-
5.31.35.00	Deterioro de Inversiones	-	-
5.31.40.00	RESULTADO TÉCNICO DE SEGUROS (MC + RI + CA)	1.965.155	139.293
5.31.50.00	OTROS INGRESOS Y EGRESOS	2.937	1.219
5.31.51.00	Otros Ingresos	2.937	-
5.31.52.00	Otros Gastos	-	(1.219)
5.31.61.00	Diferencia de Cambio	-	-
5.31.62.00	Utilidad (Pérdida) por Unidades Reajustables	429.916	902.759
5.31.70.00	Resultado de Operaciones Continuas Antes de Impuesto Renta	2.398.008	1.043.271
5.31.80.00	Utilidad (Pérdida) por Operaciones Discontinuas y Disponibles para la Venta (netas de Im	-	-
5.31.90.00	Impuesto Renta	(465.845)	71.605
5.30.00.00	TOTAL DEL RESULTADO INTEGRAL	1.932.163	1.114.876



ESTADOS DE FLUJOS DE EFECTIVO

ESTADO DE FLUJOS DE EFECTIVO - MÉTODO DIRECTO

Al 31 de diciembre de 2023 y 2022

Expresados en miles de pesos chilenos (M\$)

Estado de flujos de efectivo			
Flujo de efectivo de las actividades de la operación			
Ingresos de las actividades de la operación			31-12-2023
7.31.11.00	Ingreso por prima de seguro y coaseguro	+	16.836.781
7.31.12.00	Ingreso por prima reaseguro aceptado	+	-
7.31.13.00	Devolución por rentas y siniestros	+	-
7.31.14.00	Ingreso por rentas y siniestros reasegurados	+	-
7.31.15.00	Ingreso por comisiones reaseguro cedido	+	-
7.31.16.00	Ingreso por activos financieros a valor razonable	+	4.014.102
7.31.17.00	Ingreso por activos financieros a costo amortizado	+	-
7.31.18.00	Ingreso por activos inmobiliarios	+	-
7.31.19.00	Intereses y dividendos recibidos	+	-
7.31.20.00	Préstamos y partidas por cobrar	+	-
7.31.21.00	Otros ingresos de la actividad aseguradora	+	-
7.31.00.00	Ingresos de efectivo de la actividad aseguradora	+	20.850.883
Egresos de las actividades de la operación			
7.32.11.00	Egreso por prestaciones seguro directo y coaseguro	+	-
7.32.12.00	Pago de rentas y siniestros	+	6.937.461
7.32.13.00	Egreso por comisiones seguro directo	+	1.153.931
7.32.14.00	Egreso por comisiones reaseguro aceptado	+	-
7.32.15.00	Egreso por activos financieros a valor razonable	+	5.365.460
7.32.16.00	Egreso por activos financieros a costo amortizado	+	-
7.32.17.00	Egreso por activos inmobiliarios	+	-
7.32.18.00	Gasto por impuestos	+	2.241.513
		+	4.245.759
7.32.19.00	Gasto de administración	+	-
7.32.20.00	Otros egresos de la actividad aseguradora	+	-
7.32.00.00	Egresos de efectivo de la actividad aseguradora	-	19.944.124
7.30.00.00	Flujo de efectivo neto de actividades de la operación	+	906.759
Flujo de efectivo de las actividades de inversión			
Ingresos de actividades de inversión			
7.41.11.00	Ingresos por propiedades, muebles y equipos	+	-
7.41.12.00	Ingresos por propiedades de inversión	+	-
7.41.13.00	Ingresos por activos intangibles	+	-
7.41.14.00	Ingresos por activos mantenidos para la venta	+	-
7.41.15.00	Ingresos por participaciones en entidades del grupo y filiales	+	-
7.41.16.00	Otros ingresos relacionados con actividades de inversión	+	-
7.41.00.00	Ingresos de efectivo de las actividades de inversión	+	-
Egresos de actividades de inversión			
7.42.11.00	Egresos por propiedades, muebles y equipos	+	133.663
7.42.12.00	Egresos por propiedades de inversión	+	-
7.42.13.00	Egresos por activos intangibles	+	356.038
7.42.14.00	Egresos por activos mantenidos para la venta	+	-
7.42.15.00	Egresos por participaciones en entidades del grupo y filiales	+	-
7.42.16.00	Otros egresos relacionados con actividades de inversión	+	17.635
7.42.00.00	Egresos de efectivo de las actividades de inversión	-	507.336
7.40.00.00	Flujo de efectivo neto de actividades de inversión	+	(507.336)
Flujo de efectivo de las actividades de financiamiento			
Ingresos de actividades de financiamiento			
7.51.11.00	Ingresos por emisión de instrumentos de patrimonio	+	-
7.51.12.00	Ingresos por préstamos a relacionados	+	-
7.51.13.00	Ingresos por préstamos bancarios	+	-
7.51.14.00	Aumentos de capital	+	-
7.51.15.00	Otros ingresos relacionados con actividades de financiamiento	+	-
7.51.00.00	Ingresos de efectivo de las actividades de financiamiento	+	-
Egresos de actividades de financiamiento			
7.52.11.00	Dividendos a los accionistas	+	-
7.52.12.00	Intereses pagados	+	-
7.52.13.00	Disminución de capital	+	-
7.52.14.00	Egresos por préstamos con relacionados	+	-
7.52.15.00	Otros egresos relacionados con actividades de financiamiento	+	-
7.52.00.00	Egresos de efectivo de las actividades de financiamiento	-	-
7.50.00.00	Flujo de efectivo neto de actividades de financiamiento	+	-
7.60.00.00	Efecto de las variaciones de los tipo de cambio	+	-
7.70.00.00	Aumento (disminución) de efectivo y equivalentes		399.423
7.71.00.00	Efectivo y efectivo equivalente inicio periodo		388.230
7.72.00.00	Efectivo y efectivo equivalente final periodo		787.653
Componentes del efectivo y equivalentes al final del periodo			
7.81.00.00	Efectivo en caja		-
7.82.00.00	Bancos		176.284
7.83.00.00	Equivalente al efectivo		611.369



ESTADOS DE CAMBIOS EN EL PATRIMONIO

ESTADO DE CAMBIOS EN EL PATRIMONIO

Al 31 de diciembre de 2023 y 2022

Expresados en miles de pesos chilenos (M\$)

ESTADO DE CAMBIOS EN EL PATRIMONIO	Capital	RESERVAS				RESULTADOS ACUMULADOS			OTROS AJUSTES				TOTAL	
	Pagado	Sobre Precio de acciones	Reserva Ajuste por Calce	Reserva Descalce Seguros CUI	Otras Reservas	Resultados Acumulados Periodos anteriores	Resultado del Ejercicio		Resultado en la Evaluación Propiedades, plantas y equipos	Resultado en Activos Financieros	Resultado en Coberturas de Flujo de Caja	Otros Resultados con Ajuste en Patrimonio		
8.11.00.00 Saldo Patrimonio 01/01/2023 Ajustado	8.875.690	-	-	-	-	-	(3.512.513)	1.114.876	(2.397.637)	-	-	-	-	6.478.053
8.12.00.00 Ajustes de Periodos Anteriores	-	-	-	-	-	-	-	-	-	-	-	-	-	-
8.10.00.00 Saldo Patrimonio 01/01/2023 Ajustado	8.875.690	-	-	-	-	-	(3.512.513)	1.114.876	(2.397.637)	-	-	-	-	6.478.053
8.20.00.00 Resultado Integrales del Ejercicio	-	-	-	-	-	-	-	1.932.163	1.932.163	-	-	-	-	1.932.163
8.21.00.00 Utilidad (Pérdida) del Ejercicio	-	-	-	-	-	-	-	1.932.163	1.932.163	-	-	-	-	1.932.163
8.22.00.00 Total de Ingresos (Gastos) Registrados con Abono (Cargo) a Patrimonio	-	-	-	-	-	-	-	-	-	-	-	-	-	-
8.23.00.00 Impuesto Diferido	-	-	-	-	-	-	-	-	-	-	-	-	-	-
8.30.00.00 Transferencias a Resultados Acumulados	-	-	-	-	-	-	1.114.877	(1.114.876)	1	-	-	-	-	1
8.40.00.00 Operaciones con los Accionistas	-	-	-	-	-	-	-	-	-	-	-	-	-	-
8.41.00.00 Aumentos (Disminución) de Capital	-	-	-	-	-	-	-	-	-	-	-	-	-	-
8.42.00.00 (-) Distribución de Dividendos	-	-	-	-	-	-	-	-	-	-	-	-	-	-
8.43.00.00 Otras Operaciones con los Accionistas	-	-	-	-	-	-	-	-	-	-	-	-	-	-
8.50.00.00 Reservas	-	-	-	-	-	-	-	-	-	-	-	-	-	-
8.60.00.00 Transferencia de Patrimonio a Resultado	-	-	-	-	-	-	-	-	-	-	-	-	-	-
8.70.00.00 SALDO PATRIMONIO 31/12/2023	8.875.690	-	-	-	-	-	(2.397.636)	1.932.163	(465.473)	-	-	-	-	8.410.217

ESTADO DE CAMBIOS EN EL PATRIMONIO	Capital	RESERVAS				RESULTADOS ACUMULADOS			OTROS AJUSTES				TOTAL	
	Pagado	Sobre Precio de acciones	Reserva Ajuste por Calce	Reserva Descalce Seguros CUI	Otras Reservas	Resultados Acumulados Periodos anteriores	Resultado del Ejercicio		Resultado en la Evaluación Propiedades, plantas y equipos	Resultado en Activos Financieros	Resultado en Coberturas de Flujo de Caja	Otros Resultados con Ajuste en Patrimonio		
8.11.00.00 Saldo Patrimonio 01/01/2022 Ajustado	8.875.690	-	-	-	-	-	(3.437.094)	(75.419)	(3.512.513)	-	-	-	-	5.363.177
8.12.00.00 Ajustes de Periodos Anteriores	-	-	-	-	-	-	-	-	-	-	-	-	-	-
8.10.00.00 Saldo Patrimonio 01/01/2022 Ajustado	8.875.690	-	-	-	-	-	(3.437.094)	(75.419)	(3.512.513)	-	-	-	-	5.363.177
8.20.00.00 Resultado Integrales del Ejercicio	-	-	-	-	-	-	-	1.114.876	1.114.876	-	-	-	-	1.114.876
8.21.00.00 Utilidad (Pérdida) del Ejercicio	-	-	-	-	-	-	-	1.114.876	1.114.876	-	-	-	-	1.114.876
8.22.00.00 Total de Ingresos (Gastos) Registrados con Abono (Cargo) a Patrimonio	-	-	-	-	-	-	-	-	-	-	-	-	-	-
8.23.00.00 Impuesto Diferido	-	-	-	-	-	-	-	-	-	-	-	-	-	-
8.30.00.00 Transferencias a Resultados Acumulados	-	-	-	-	-	-	(75.419)	75.419	-	-	-	-	-	-
8.40.00.00 Operaciones con los Accionistas	-	-	-	-	-	-	-	-	-	-	-	-	-	-
8.41.00.00 Aumentos (Disminución) de Capital	-	-	-	-	-	-	-	-	-	-	-	-	-	-
8.42.00.00 (-) Distribución de Dividendos	-	-	-	-	-	-	-	-	-	-	-	-	-	-
8.43.00.00 Otras Operaciones con los Accionistas	-	-	-	-	-	-	-	-	-	-	-	-	-	-
8.50.00.00 Reservas	-	-	-	-	-	-	-	-	-	-	-	-	-	-
8.60.00.00 Transferencia de Patrimonio a Resultado	-	-	-	-	-	-	-	-	-	-	-	-	-	-
8.70.00.00 SALDO PATRIMONIO 31/12/2022	8.875.690	-	-	-	-	-	(3.512.513)	1.114.876	(2.397.637)	-	-	-	-	6.478.053



NOTAS A LOS ESTADOS FINANCIEROS

ALEMANA SEGUROS S.A.

Notas a los estados financieros al 31 de diciembre de 2023

NOTA 1 - ENTIDAD QUE REPORTA

Razón Social:

Alemana Seguros S.A.

RUT:

76.511.423-3

Domicilio:

Avenida Manquehue Norte 1370, comuna de Vitacura, Santiago, Chile.

Principales cambios societarios de fusiones y adquisiciones:

Durante el período que termina al 31 de diciembre de 2023, no se efectuaron cambios societarios de fusiones y adquisiciones.

Grupo económico:

Grupo Alemana SpA

Nombre de la entidad controladora:

Grupo Alemana SpA

Nombre de la controladora última del grupo:

Corporación Chileno Alemana de Beneficencia.

Actividades principales:

Alemana Seguros S.A. fue constituida con fecha 05 de mayo de 2015, como sociedad anónima especial, sujeta a las normas establecidas en el título XIII de la Ley N°18.046, de duración indefinida y cuyo objeto es asegurar y reasegurar, a base de primas o en la forma que autorice la ley, los riesgos de las personas o garantizar a éstas, dentro o al término de un plazo, un capital, una póliza saldada o una renta para el asegurado o sus beneficiarios, de acuerdo a lo establecido en los artículos cuarto y octavo del Decreto con Fuerza de Ley N°251 de 1931, o en las disposiciones legales o reglamentarias que pudieren sustituirlo, modificarlo o complementarlo, y realizar todos los demás actos o contratos que la Ley permita realizar a las Compañías de seguros del segundo grupo.

Mediante Resolución Exenta N°273 del 22 de septiembre de 2015, la Superintendencia de Valores y Seguros (actual Comisión para el Mercado Financiero) autorizó la existencia y aprobó los estatutos de la sociedad anónima “Alemana Seguros S.A.” que constan en escritura pública de 5 de mayo de 2015 y en escritura pública modificatoria de 13 de agosto de 2015.

N° resolución exenta:

La Compañía fue aprobada por resolución exenta N°273.

Fecha de resolución exenta CMF:

22 de septiembre de 2015.

ALEMANA SEGUROS S.A.

Notas a los estados financieros al 31 de diciembre de 2023

NOTA 1 - ENTIDAD QUE REPORTA, continuación

N° de registro de valores:

Sin Registro.

Accionistas

Nombre Accionista : Grupo Alemana SpA.
Rut Accionista : 76.242.876-8
Tipo de persona : Sociedad Por Acción

Nombre Accionista : Clínica Alemana de Santiago S.A.
Rut Accionista : 96.770.100-9
Tipo de persona : Sociedad Anónima Cerrada

N° de Trabajadores:

153

Clasificadores de Riesgo

Nombre Clasificadora de Riesgo: Feller Rate Clasificadora de Riesgo Limitada
RUT Clasificadora de Riesgo: 79.844.680-0
Clasificación de Riesgo: A-
N° de registro clasificadora de riesgo: 09
Fecha de clasificación: 13 de noviembre de 2023

Nombre Clasificadora de Riesgo: Fitch Chile Clasificadora de Riesgo Limitada
RUT Clasificadora de Riesgo: 79.836.420-0
Clasificación de Riesgo: A-
N° de registro clasificadora de riesgo: 01
Fecha de clasificación: 06 de diciembre de 2023

Audidores Externos

RUT de la Empresa de Auditores Externos

89.907.300-2

Nombre de la Empresa de Auditores Externos

KPMG Auditores Consultores Ltda.

ALEMANA SEGUROS S.A.

Notas a los estados financieros al 31 de diciembre de 2023

NOTA 1 - ENTIDAD QUE REPORTA, continuación

Número Registro Auditores Externos CMF

09

RUN del Socio de la Firma Auditora

11.866.889-8

Nombre del Socio que firma el informe con la opinión

Ernesto Guzmán V.

Tipo de opinión a los estados financieros a diciembre

Sin salvedades

Fecha de emisión del informe con la opinión de los estados financieros

25 de enero de 2024

Fecha de Sesión de Directorio en que se aprobaron los estados financieros

25 de enero de 2024

NOTA 2 - BASES DE PREPARACIÓN

a) DECLARACIÓN DE CUMPLIMIENTO

Los presentes estados financieros al 31 de diciembre de 2023 han sido preparados en conformidad con la circular N°2.022 emitida por la Comisión para el Mercado Financiero (CMF) el 17 de mayo de 2011 y sus posteriores modificaciones. Dicha norma establece que los estados financieros deben ser preparados bajo las Normas Internacionales de Información Financiera (NIIF), y normas e instrucciones emitidas por la Comisión para el Mercado Financiero, las que primarán sobre las primeras en caso de discrepancias. Dichos estados financieros se encuentran aprobados por el Directorio de la Compañía en sesión del 25 de enero de 2024.

b) PERÍODO CONTABLE

Los presentes estados financieros cubren los siguientes períodos:

- Estados de situación financiera al 31 de diciembre de 2023 y 2022
- Estados de resultados integrales, de cambios en el patrimonio y de flujos de efectivo por los períodos comprendidos entre el 1 de enero al 31 de diciembre de 2023 y 2022
- Notas a los estados financieros al 31 de diciembre de 2023

ALEMANA SEGUROS S.A.

Notas a los estados financieros al 31 de diciembre de 2023

NOTA 2 - BASES DE PREPARACIÓN, continuación

c) BASES DE MEDICIÓN

Los estados financieros han sido preparados sobre la base del costo histórico, a excepción de los activos financieros medidos a valor razonable y las reservas técnicas, valorizadas en base a métodos actuariales.

d) MONEDA FUNCIONAL Y DE PRESENTACIÓN

La Compañía ha definido como su moneda funcional y de presentación el peso chileno, que es la moneda del entorno económico primario en el cual opera. Por lo tanto, todos los saldos y transacciones denominados en otras monedas diferentes al peso chileno son considerados como “moneda extranjera”.

Las notas a los estados financieros son presentadas en miles de pesos chilenos.

Los saldos expresados en Unidades de Fomento (UF) al cierre de los estados financieros han sido convertidos a pesos a los siguientes valores por UF:

	Valores al	
Moneda	31.12.2023	31.12.2022
Unidad de fomento	36.789,36	35.110,98

e) NUEVAS NORMAS E INTERPRETACIONES PARA FECHAS FUTURAS

Pronunciamientos contables vigentes

Los siguientes pronunciamientos contables son de aplicación obligatoria a partir del período iniciado el 1 de enero de 2023:

Nuevas NIIF	Fecha de aplicación obligatoria
<i>NIIF 17 Contratos de Seguros</i>	Períodos anuales que comienzan en o después del 1 de enero de 2023. Se permite adopción anticipada para entidades que aplican la NIIF 9 y la NIIF 15 en o antes de esa fecha.
Modificaciones a las NIIF	Fecha de aplicación obligatoria
<i>Aplicación inicial de la NIIF 17 y la NIIF 9 – Información Comparativa (Modificaciones a la NIIF 17)</i>	Períodos anuales que comienzan en o después del 1 de enero de 2023.
<i>Revelaciones de políticas contables (Modificaciones a la NIC 1 y Declaración de Práctica 2 Elaboración de Juicios Relacionados con la Materialidad).</i>	Períodos anuales que comienzan en o después del 1 de enero de 2023.
<i>Definición de Estimación Contable (Modificaciones a la NIC 8).</i>	Períodos anuales que comienzan en o después del 1 de enero de 2023.
<i>Impuesto diferido relacionado con activos y pasivos que surgen de una única transacción (Modificaciones a la NIC 12).</i>	Períodos anuales que comienzan en o después del 1 de enero de 2023.
<i>Reforma Fiscal Internacional Reglas del Modelo del Segundo Pilar (Modificaciones a la NIC 12).</i>	Períodos anuales que comienzan en o después del 1 de enero de 2023.

ALEMANA SEGUROS S.A.

Notas a los estados financieros al 31 de diciembre de 2023

NOTA 2 - BASES DE PREPARACIÓN, continuación

Pronunciamientos contables aún no vigentes

Los siguientes pronunciamientos contables emitidos son aplicables a los períodos anuales que comienzan después del 1 de enero de 2023, y no han sido aplicados en la preparación de estos estados financieros. La compañía tiene previsto adoptar los pronunciamientos contables que les correspondan en sus respectivas fechas de aplicación y no anticipadamente.

Modificaciones a las NIIF	Fecha de aplicación obligatoria
<i>Clasificación de Pasivos como Corrientes o No Corrientes</i> (Modificaciones a la NIC 1)	Períodos anuales que comienzan en o después del 1 de enero de 2024. Se permite adopción anticipada.
<i>Venta o Aportaciones de Activos entre un Inversor y su Asociada o Negocio Conjunto</i> (Modificaciones a la NIIF 10, NIIF 11 y NIC 28)	Fecha efectiva diferida indefinidamente.
<i>Pasivos por Arrendamientos en una Venta con Arrendamiento Posterior</i> (Modificaciones a la NIIF 16)	Períodos anuales que comienzan en o después del 1 de enero de 2024. Se permite adopción anticipada.
<i>Pasivos No Corrientes con Covenants</i> (Modificaciones a la NIC 1)	Períodos anuales que comienzan en o después del 1 de enero de 2024.
<i>Acuerdos de Financiación de Proveedores</i> (Modificaciones a la NIC 7 y NIIF 7)	Períodos anuales que comienzan en o después del 1 de enero de 2024 (con aplicación anticipada permitida) y las modificaciones a la NIIF 7 cuando aplique las modificaciones a la NIC 7.
<i>Ausencia de convertibilidad</i> (Modificación a la NIC 21)	Períodos anuales que comienzan en o después del 1 de enero de 2025. Se permite adopción anticipada.

La administración analizará si estos pronunciamientos contables emitidos, aún no vigentes, tendrán algún impacto significativo sobre los estados financieros de la Compañía.

Pronunciamientos contables vigentes

Nueva Norma

NIIF 17 *Contratos de Seguro*

Emitida el 18 de mayo de 2017, esta Norma requiere que los pasivos de seguro sean medidos a un valor de cumplimiento corriente y otorga un enfoque más uniforme de presentación y medición para todos los contratos de seguro. Estos requerimientos son diseñados para generar una contabilización consistente y basada en principios.

En marzo de 2020, el Consejo de Normas Internacionales de Contabilidad (el Consejo) decidió diferir la fecha de vigencia de la NIIF 17 para el 1 de enero de 2023, permitiéndose la adopción anticipada si se ha adoptado la NIIF 9 y la NIIF 15. El Consejo también decidió extender la exención temporal a la NIIF 9, otorgados a las aseguradoras que cumplen con los criterios especificados, hasta el 1 de enero de 2023.

NOTA 2 - BASES DE PREPARACIÓN, continuación

Modificaciones a las NIIF

Aplicación inicial de la NIIF 17 y la NIIF 9 – Información comparativa (Modificaciones a la NIIF 17)

En diciembre de 2021, el Consejo emitió las modificaciones a la NIIF 17 Aplicación inicial de la NIIF 17 y la NIIF 9 – Información comparativa, con el objeto de aliviar las complejidades operacionales entre la contabilización de los pasivos por contratos de seguros y los activos financieros relacionados en la aplicación inicial de la NIIF 17.

Las modificaciones permiten que la presentación de la información comparativa de los activos financieros relacionados con los contratos de seguro sea presentada de manera consistente con lo establecido en la Norma Internacional de Información Financiera 9 (NIIF 9) Instrumentos Financieros.

Revelaciones de políticas contables (Modificaciones a la NIC 1 y Declaración de Práctica 2 Elaboración de Juicios relacionados con la Materialidad)

En octubre de 2018, el Consejo perfeccionó la definición de materialidad de manera que fuese más fácil de entender y de aplicar. Esta definición está alineada con todo el marco NIIF incluyendo el marco conceptual. Los cambios en la definición de la materialidad complementan la Declaración de Práctica 2 Elaboración de Juicios relacionados con la Materialidad, no obligatoria, emitida por el Consejo en el 2017, que señala un procedimiento de cuatro pasos que pueden ser utilizados como ayuda para hacer juicios de materialidad en la preparación de los estados financieros.

En febrero de 2021, el Consejo emitió las modificaciones a la NIC 1 Presentación de los Estados Financieros y una actualización de la Declaración de Práctica 2.

Las modificaciones incluyen los siguientes:

Requiere a las compañías la revelación de sus políticas contables materiales en vez de las políticas contables significativas;

Aclaran que las políticas contables relacionadas con transacciones inmateriales, otros eventos o condiciones son en sí inmateriales y por lo tanto no necesitan ser reveladas;

Aclaran que no todas las políticas contables que están relacionadas con transacciones materiales, otros eventos o condiciones, son en sí materiales para los estados financieros de la compañía.

Las modificaciones a la Declaración Práctica 2, incluyen dos ejemplos adicionales en la aplicación de la materialidad en las revelaciones de las políticas contables.

La Administración no ha determinado el potencial impacto de la aplicación de esta modificación sobre sus estados financieros.

NOTA 2 - BASES DE PREPARACIÓN, continuación

Definición de estimación contable (Modificaciones a la NIC 8)

En febrero de 2021, el Consejo emitió las modificaciones a la NIC 8 Políticas Contables, Cambios en las Estimaciones Contables y Errores, para aclarar como las compañías deben distinguir entre cambios en las políticas contables y cambios en estimaciones contables, teniendo como foco principal la definición y aclaratorias de las estimaciones contables.

Las modificaciones aclaran la relación entre las políticas y las estimaciones contables, especificando que una compañía desarrolla una estimación contable para alcanzar el objetivo previamente definido en una política contable.

La Administración no ha determinado el potencial impacto de la aplicación de esta modificación sobre sus estados financieros.

Impuesto diferido relacionado con activos y pasivos que surgen de una única transacción (Modificaciones a la NIC 12)

En mayo de 2021, el Consejo emitió las modificaciones a la NIC 12 Impuesto a las Ganancias, para aclarar como las compañías deben contabilizar el impuesto diferido en cierto tipo de transacciones en donde se reconoce un activo y un pasivo, como por ejemplo arrendamientos y obligaciones por retiro de servicio.

Las modificaciones reducen el alcance de la exención en el reconocimiento inicial de modo que no se aplica a transacciones que dan lugar a diferencias temporarias iguales y compensatorias. Como resultado, las compañías necesitarán reconocer un activo por impuestos diferidos y un pasivo por impuestos diferidos por las diferencias temporarias que surjan en el reconocimiento inicial de un arrendamiento y una obligación por retiro de servicio.

La Administración no ha determinado el potencial impacto de la aplicación de esta modificación sobre sus estados financieros.

NOTA 2 - BASES DE PREPARACIÓN, continuación

Reforma Fiscal Internacional Reglas del Modelo del Segundo Pilar (Modificaciones a NIC 12).

En mayo de 2023, el Consejo emitió las modificaciones a la NIC 12 Impuesto a las Ganancias, para responder a las preocupaciones de las partes interesadas sobre las posibles implicaciones de la implementación inminente de las reglas del modelo del Segundo Pilar de la Organización para la Cooperación y el Desarrollo Económico (OCDE) sobre el impuesto a las ganancias.

Las modificaciones incorporan los siguientes aspectos:

Introduce una excepción a los requisitos de la NIC 12 Impuestos a las Ganancias respecto con el reconocimiento y revelación de los impuestos diferidos relacionados con la implementación de las reglas del modelo del Segundo Pilar de la OCDE, la cual es efectiva de manera inmediata y se aplica de manera retrospectiva, de acuerdo con los lineamientos establecidos en la NIC 8 Políticas contables, cambios en estimaciones contables y errores. Asimismo, se establece que la entidad debe revelar que ha aplicado la excepción señalada.

Requerimientos de revelación durante el período que el modelo del Segundo Pilar esté promulgado, pero aún no esté vigente. Una entidad debe revelar información conocida o que pueda estimarse de manera razonable y que ayude a los usuarios de los estados financieros a comprender la exposición de la entidad a los impuestos a las ganancias que pueden originarse del modelo del Segundo Pilar.

Los requerimientos de revelación aplican para los períodos anuales que comiencen a partir del 1 de enero de 2023.

La Administración ha evaluado y concluido que los criterios de esta enmienda no son de aplicación sobre sus estados financieros.

Pronunciamientos contables aún no vigentes

Modificaciones a las NIIF

Clasificación de Pasivos como Corrientes o No Corrientes (Modificación a la NIC 1)

Con el objetivo de fomentar la uniformidad de aplicación y aclarar los requisitos para determinar si un pasivo es corriente o no corriente, el Consejo de Normas Internacionales de Contabilidad ha modificado la NIC 1 Presentación de Estados Financieros. Como consecuencia de esta modificación, las entidades deben revisar sus contratos de préstamos para determinar si su clasificación cambiará.

NOTA 2 - BASES DE PREPARACIÓN, continuación

Las modificaciones incluyen lo siguiente:

El derecho a aplazar la cancelación debe estar fundamentado: la NIC 1 actual establece que las entidades clasifican un pasivo como corriente cuando no tienen un derecho incondicional para aplazar la cancelación del pasivo durante, al menos, los doce meses siguientes a la fecha del ejercicio sobre el que se informa. Como parte de sus modificaciones, el IASB ha suprimido el requisito de que el derecho sea incondicional y, en su lugar, señala que el derecho a aplazar la cancelación debe estar fundamentado y existir al final del ejercicio sobre el que se informa.

La clasificación de las líneas de crédito renovables puede cambiar: las entidades clasifican un pasivo como no corriente si tienen derecho a aplazar su cancelación durante al menos doce meses a partir del final del ejercicio sobre el que se informa. Ahora, el IASB ha aclarado que el derecho a aplazar existe únicamente si la sociedad cumple las condiciones especificadas en el acuerdo de préstamo al final del ejercicio sobre el que se informa, incluso aunque el prestamista no verifique el cumplimiento hasta una fecha posterior.

Pasivos con características de cancelación de patrimonio: en las modificaciones se señala que la cancelación de un pasivo incluye el traspaso de los instrumentos de patrimonio propios de la entidad a la otra parte. La modificación aclara la forma en que las entidades clasifican un pasivo que incluye una opción de conversión de la otra parte, que podría reconocerse como patrimonio o como pasivo de forma separada con respecto al componente de pasivo previsto en la NIC 32 Instrumentos Financieros: Presentación.

La modificación es efectiva, de forma retroactiva, para los períodos anuales que comienzan el, o después del, 1 de enero de 2024. Se permite su aplicación anticipada. No obstante, las sociedades considerarán incluir la información a revelar de conformidad con la NIC 8 Políticas Contables, Cambios en las Estimaciones Contables y Errores en sus siguientes estados financieros anuales.

La Administración no ha determinado el potencial impacto de la aplicación de esta modificación sobre sus estados financieros.

Venta o Aportaciones de Activos entre un Inversor y su Asociada o Negocio Conjunto (Modificaciones a la NIIF 10 y NIC 28).

El 11 de septiembre de 2014, se emitió esta modificación que requiere que, al efectuarse transferencias de subsidiarias hacia una asociada o negocio conjunto, la totalidad de la ganancia se reconozca cuando los activos transferidos reúnan la definición de “negocio” bajo NIIF 3 Combinaciones de Negocios. La modificación establece una fuerte presión en la definición de “negocio” para el reconocimiento en resultados. La modificación también introduce nuevas e inesperadas contabilizaciones para transacciones que consideran la mantención parcial en activos que no son negocios.

Se ha postergado de manera indefinida la fecha efectiva de aplicación de esta modificación.

NOTA 2 - BASES DE PREPARACIÓN, continuación

Pasivos por Arrendamientos en una Venta con Arrendamiento Posterior (Modificaciones a la NIIF 16)

En septiembre de 2022, el Consejo de Normas Internacionales de Contabilidad emitió las modificaciones de las NIIF 16 Arrendamientos– Pasivos por arrendamientos en una Venta con Arrendamiento Posterior, que establece los requerimientos de como una entidad debe contabilizar una venta con arrendamiento posterior, después de la fecha de la transacción.

Si bien la NIIF 16 incluye los requisitos sobre como contabilizar una venta con arrendamiento posterior en la fecha que tiene lugar la transacción, la Norma no especifica como sería la medición posterior de esta transacción. Las modificaciones emitidas por el Consejo se suman a los requisitos establecidos en la NIIF 16 para las ventas con arrendamiento posterior, y que respaldan la aplicación consistente de la Norma.

La administración hizo los análisis correspondientes a cuantificar en sus Estados Financieros el impacto de esta norma de acuerdo a lo instruido en el OFORD 6593 de la Comisión para el Mercado Financiero.

Pasivos No Corrientes con Covenants (Modificaciones a la NIC 1)

El Consejo de Normas Internacionales de Contabilidad emitió en octubre de 2022 la modificación a la NIC 1 Presentación de Estados Financieros, en la cual indica que solo los covenants que una empresa debe cumplir en la fecha de presentación de informes o antes afectan la clasificación de un pasivo como corriente o no corriente.

Los covenants con los que la empresa debe cumplir después de la fecha de presentación (es decir, convenios futuros) no afectan la clasificación de un pasivo en esa fecha. Sin embargo, cuando los pasivos no corrientes están sujetos a covenants, las empresas ahora deberán divulgar información para ayudar a los usuarios a comprender el riesgo de que esos pasivos puedan volverse reembolsables dentro de los 12 meses posteriores a la fecha de presentación.

La Administración no ha determinado el potencial impacto de la aplicación de esta modificación sobre sus estados financieros.

NOTA 2 - BASES DE PREPARACIÓN, continuación

Acuerdos de Financiación de Proveedores (Modificaciones a la NIC 7 y NIIF 7)

El Consejo de Normas Internacionales de Contabilidad emitió en mayo de 2023 las modificaciones a la NIC 7 Estado de Flujos de Efectivo y la NIIF 7 Instrumentos Financieros: Información a Revelar, las cuales establecen requerimientos adicionales de revelación que se deben incorporar en las notas, en relación con los Acuerdos de Financiación de Proveedores, los cuales complementarán los requerimientos que actualmente establecen las NIIF y permitirán proporcionar información que permitirá a los usuarios (inversores) evaluar los efectos de estos acuerdos en los pasivos y flujos de efectivo de la entidad, así como también la exposición de la entidad al riesgo de liquidez.

Se incorpora el requerimiento de revelar el tipo y el efecto de los cambios no monetarios en los importes en libros de los pasivos financieros que forman parte de un acuerdo de financiación de proveedores.

Las modificaciones incorporadas aplican a los acuerdos de financiación de proveedores que tienen todas las siguientes características:

El proveedor del financiamiento paga las cantidades que una empresa (el comprador) debe a sus proveedores.

La empresa acuerda pagar según los términos y condiciones de los acuerdos en la misma fecha o en una fecha posterior a la que se paga a sus proveedores.

La empresa cuenta con plazos de pago ampliados o los proveedores se benefician de plazos de pago anticipados, en comparación con la fecha de vencimiento del pago de la factura correspondiente.

No se incorporan modificaciones con respecto a la clasificación y presentación de los pasivos y flujos de efectivo relacionados y no aplican en los acuerdos de financiamiento relacionados con las cuentas por cobrar o inventarios.

La Administración no ha determinado el potencial impacto de la aplicación de esta modificación sobre sus estados financieros.

Ausencia de convertibilidad (Modificación a la NIC 21)

El Consejo de Normas Internacionales de Contabilidad (IASB) ha publicado con fecha 15 de agosto de 2023, la enmienda a NIC 21 – Efectos de las Variaciones en las Tasas de Cambio de la Moneda Extranjera”, denominada “Ausencia de convertibilidad” para responder a los comentarios de las partes interesadas y a las preocupaciones sobre la diversidad en la práctica a la hora de contabilizar la falta de convertibilidad entre monedas. Dichas enmiendas establecen criterios que le permitirán a las empresas evaluar si una moneda es convertible en otra y conocer cuándo no lo es, de manera que puedan determinar el tipo de cambio a utilizar y las revelaciones a proporcionar, en el caso en que la moneda no es convertible.

NOTA 2 - BASES DE PREPARACIÓN, continuación

Las enmiendas establecen que una moneda es convertible en otra moneda en una fecha de medición, cuando una entidad puede convertir esa moneda en otra en un marco temporal que incluye un retraso administrativo normal y a través de un mercado o mecanismo de cambio en el que la transacción de cambio crearía derechos y obligaciones exigibles. Si una entidad no puede obtener más que una cantidad insignificante de la otra moneda en la fecha de medición para el propósito especificado, la moneda no es convertible a la otra moneda.

La evaluación de si una moneda es convertible en otra moneda depende de la capacidad de una entidad para obtener la otra moneda y no de su intención o decisión de hacerlo.

Cuando una moneda no es convertible en otra moneda en una fecha de medición, se requiere que una entidad estime el tipo de cambio spot en esa fecha. El objetivo de una entidad al estimar el tipo de cambio spot es reflejar la tasa a la que tendría lugar una transacción de intercambio ordenada en la fecha de medición entre participantes del mercado bajo las condiciones económicas prevalecientes. Las enmiendas no especifican cómo una entidad estima el tipo de cambio spot para cumplir ese objetivo. Una entidad puede utilizar un tipo de cambio observable sin ajuste u otra técnica de estimación. Ejemplos de un tipo de cambio observable incluyen:

- Un tipo de cambio spot para un propósito distinto de aquel para el cual una entidad evalúa la convertibilidad.
- El primer tipo de cambio al que una entidad puede obtener la otra moneda para el propósito especificado después de que se restablezca la convertibilidad de la moneda (primer tipo de cambio posterior)

Una entidad que utilice otra técnica de estimación puede utilizar cualquier tipo de cambio observable (incluidos los tipos de transacciones cambiarias en mercados o mecanismos cambiarios que no crean derechos y obligaciones exigibles) y ajustar ese tipo de cambio, según sea necesario, para cumplir el objetivo establecido anteriormente.

Se requiere que una entidad aplique las enmiendas para los períodos anuales sobre los que se informa que comiencen a partir del 1 de enero de 2025. Se permite la aplicación anticipada. Si una entidad aplica las modificaciones para un período anterior, se requiere que revele ese hecho.

La administración no ha determinado el potencial impacto de la aplicación de esta modificación sobre sus estados financieros.

ALEMANA SEGUROS S.A.

Notas a los estados financieros al 31 de diciembre de 2023

NOTA 3 – POLÍTICAS CONTABLES

A continuación, se describen las principales políticas contables aplicadas en la preparación de los estados financieros.

3.1 Base de consolidación

Al 31 de diciembre de 2023, los estados financieros presentados por Alemana Seguros S.A. son individuales.

3.2 Diferencia de cambio

La Compañía ha definido como moneda funcional el peso chileno. Por tanto, las operaciones efectuadas en unidades reajustables, tales como UF, UTM, u otras monedas distintas a la moneda funcional se considerarán denominadas en "moneda extranjera" y/o "unidades reajustables" y se registrarán según los tipos de cambio y/o valores de cierre vigentes a la fecha de las respectivas operaciones.

3.3 Combinación de negocios

A la fecha de emisión de los presentes estados financieros no existen transacciones que correspondan a una combinación de negocios.

3.4 Efectivo y equivalentes al efectivo

La Compañía considera como efectivo los saldos en caja y banco y como efectivo equivalente otras inversiones o depósitos de corto plazo de gran liquidez, que son fácilmente convertibles en montos conocidos de efectivo y sujetas a un riesgo poco significativo de cambio en su valor de vencimiento el que no supera los tres meses.

3.5 Inversiones financieras

De acuerdo con lo establecido en la Norma de Carácter General N°311 de la Comisión para el Mercado Financiero, la Compañía valoriza sus inversiones financieras de acuerdo con lo siguiente:

- **Inversiones activos financieros a valor razonable**

Un activo financiero se clasifica en esta categoría de acuerdo con las siguientes normas de valorización:

a) Renta Fija Nacional: Para los instrumentos de renta fija nacional, como valor razonable se utiliza el valor presente de los flujos futuros, descontados a la TIR de mercado del instrumento, la cual corresponde a aquella proporcionada por proveedores de precios especializados, en conformidad con la Norma de Carácter General N°401 de la Comisión para el Mercado Financiero, de fecha 18 de diciembre de 2015. La diferencia entre la tasa de compra y el valor de mercado se reflejará directamente en el resultado de la Compañía.

b) Cuotas de Fondos Mutuos: Las inversiones en fondos mutuos se valorizan al valor de rescate que tenga la cuota a la fecha de cierre de los estados financieros. La diferencia entre este valor y el valor de la inversión es registrada en los estados financieros con cargo o abono a resultados del período, según corresponda.

NOTA 3 – POLÍTICAS CONTABLES, continuación

- **Inversiones activos financieros a costo amortizado**

La Compañía, en caso de tener, valorizará sus inversiones de acuerdo con NIIF 9, la cual, indica que, si existen instrumentos que han sido adquiridos para mantenerlos hasta su vencimiento y no planean su venta anticipada como habitualidad, éstas serán valorizadas a TIR de compra. En el caso de los activos financieros valorizados a costo amortizado, la pérdida por deterioro corresponde a la diferencia entre el valor libro del activo y el valor presente de los flujos futuros de caja estimada, descontada a la tasa de interés efectiva original del activo financiero.

3.6 Operaciones de cobertura

A la fecha de emisión de los presentes estados financieros no existen transacciones que correspondan a la utilización de instrumentos derivados de cobertura.

3.7 Inversiones de seguros de cuenta única de inversión

A la fecha de emisión de los presentes estados financieros no existen transacciones que correspondan a este tipo de inversiones.

3.8 Deterioro de activos

De acuerdo con lo descrito en las NIIF, se entiende por deterioro cuando el valor libro de un activo excede su importe recuperable.

Activos Financieros

Los activos financieros, distinto de aquellos valorizados a valor razonable a través de resultados, son evaluados a la fecha de cada estado de situación financiera para establecer la presencia de indicadores de deterioro.

Activos no financieros

La Compañía debe evaluar si existe algún indicador de deterioro del valor de sus activos, en caso de que éstos tengan una vida útil definida, para lo cual debe realizar las pruebas de deterioro correspondiente. Se revisan los activos en cuanto a su deterioro, a fin de verificar si existe algún indicio que el valor libro sea mayor al importe recuperable. Si existe dicho indicio, el valor recuperable del activo se estima para determinar el alcance del deterioro (de haberlo).

3.9 Inversiones Inmobiliarias

- Propiedades de inversión
La Compañía no presenta este tipo de inversiones
- Cuentas por cobrar leasing
La Compañía no presenta este tipo de inversiones
- Propiedades de uso propio
La Compañía no presenta este tipo de inversiones
- Muebles y equipos de uso propio

Las instalaciones, equipos computacionales y muebles de la Compañía se reconocen inicialmente a su costo de adquisición y posteriormente, se miden por el Modelo del Costo, es decir, por su costo menos la depreciación acumulada y el valor acumulado de las pérdidas por deterioro de valor, de acuerdo con lo establecido en la NIC N°16.

ALEMANA SEGUROS S.A.

Notas a los estados financieros al 31 de diciembre de 2023

NOTA 3 – POLÍTICAS CONTABLES, continuación

Los costos posteriores a su adquisición, como mejoras y reemplazo de componentes, se reconocen como activo en el valor inicial, o como un activo separado, sólo cuando es probable que los beneficios económicos futuros asociados con los elementos de muebles y equipos de uso propio vayan a la Compañía, y el costo del elemento pueda determinarse de forma fiable. El valor del componente sustituido se da de baja contablemente.

Los gastos por reparación y mantenimiento relacionados a los muebles y equipos de uso propio se cargan en el Estado de resultados del período o ejercicio en el que se incurren.

3.9 Inversiones Inmobiliarias, continuación

La depreciación de los muebles y equipos de uso propio se calculan usando el método lineal.

El siguiente cuadro muestra las vidas útiles para los muebles y equipos de uso propio de la Compañía.

Vida útil	
Mínima	Máxima
3 años	10 años

3.10 Intangible

Un activo intangible se define como un activo identificable, de carácter no monetario y sin apariencia física que posee la Compañía.

Las licencias adquiridas para programas informáticos se capitalizan sobre la base de los costos en que se ha incurrido para adquirirlas e implementar el programa específico. Estos costos se amortizan durante sus vidas útiles estimadas (3 a 5 años). Los gastos relacionados con el desarrollo o mantenimiento de programas informáticos se reconocen como gasto cuando se incurre en ellos. Los costos directamente relacionados con la producción de programas informáticos únicos e identificables controlados por la Compañía, y que es probable que vayan a generar beneficios económicos superiores a los costos durante más de un año, se reconocen como activos intangibles. Los costos directos incluyen los gastos del personal que desarrolla los programas informáticos y un porcentaje adecuado de gastos generales.

3.11 Activos no corrientes mantenidos para la venta

A la fecha de emisión de los presentes estados financieros no existen activos no corrientes categorizados como disponibles para la venta.

3.12 Operaciones de seguros

La política de operaciones de seguros se detalla a continuación:

a.- Primas

La Compañía reconoce un ingreso por prima al momento de la aceptación del riesgo, aun cuando la vigencia del seguro no haya comenzado (inicio de vigencia en una fecha futura). Las primas de contratos de seguros anuales renovables de vida son reconocidas como ingreso a lo largo del período de vigencia de los contratos, en función del tiempo transcurrido.

ALEMANA SEGUROS S.A.

Notas a los estados financieros al 31 de diciembre de 2023

NOTA 3 – POLÍTICAS CONTABLES, continuación

b.- Otros Activos y Pasivos Derivados de los contratos de Seguros y Reaseguro

Al 31 de diciembre de 2023 no se presentan saldos por este concepto.

c.- Reservas Técnicas

Al 31 de diciembre de 2023, la Compañía presenta las siguientes reservas técnicas:

i) Reserva de Riesgos en Curso

Se realiza el cálculo de esta reserva para seguros de corto plazo, es decir, con una vigencia de hasta 4 años, siguiendo las instrucciones indicadas por CMF en la NCG N°306, en la cual se define como aquella que refleja la estimación de los siniestros futuros y gastos que serán asumidos por la Compañía, por aquellos riesgos vigentes y que se determina sobre la base de la prima que la Compañía ha establecido para soportar dichos siniestros y gastos. La reserva se constituye por la proporción de prima no ganada en función a la proporción de la cobertura futura a ser otorgada, determinada de acuerdo con el método de numerales diarios.

ii) Reservas de Rentas Privadas

Al 31 de diciembre de 2023 no se presentan saldos por este concepto.

iii) Reserva matemática

Al 31 de diciembre de 2023 no se presentan saldos por este concepto.

iv) Reserva seguro invalidez y sobrevivencia (SIS)

Al 31 de diciembre de 2023 no se presentan saldos por este concepto.

v) Reservas de rentas vitalicias

Al 31 de diciembre de 2023 no se presentan saldos por este concepto.

vi) Reserva de siniestros (siniestros por pagar, liquidados y no pagados, en proceso de liquidación y ocurridos y no reportados)

Esta reserva refleja la obligación de la Compañía por los siniestros ocurridos a la fecha de los estados financieros y se compone por reserva de siniestros reportados y reserva de siniestros ocurridos y no reportados (OYNR), siguiendo las instrucciones indicadas por CMF en la NCG N°306.

Reserva de siniestros reportados: se determina utilizando el criterio de mejor estimación del costo de siniestros y la estimación de los costos directos asociados al proceso de liquidación del siniestro. La reserva anteriormente indicada considera siniestros liquidados y no pagados, siniestros liquidados y controvertidos por el asegurado y siniestros en proceso de liquidación.

ALEMANA SEGUROS S.A.

Notas a los estados financieros al 31 de diciembre de 2023

NOTA 3 – POLÍTICAS CONTABLES, continuación

Reserva de siniestros ocurridos y no reportados (OYNR): esta reserva se determina por los siniestros ocurridos a la fecha de los estados financieros y que no han sido reportados a la aseguradora. Para el cálculo de esta reserva, la Compañía aplica diferentes métodos dependiendo de la historia siniestral con que cuenta cada Ramo, tal como lo señala la normativa anteriormente expuesta. Para el caso de los Ramos 109 y 209, se utiliza metodología de triángulos de siniestros incurridos, mientras que en los Ramos 102, 108 y 110 se utiliza método transitorio.

Reserva de siniestros detectados y no reportados: al 31 de diciembre de 2023 no se presentan saldos por este concepto.

vii) Reserva catastrófica de terremoto

Al 31 de diciembre de 2023 no se presentan saldos por este concepto.

viii) Reserva de insuficiencia de primas

Con la finalidad de evaluar si la reserva técnica basada en la prima no devengada es suficiente y acorde a la estimación actual del riesgo y de los gastos asociados, resulta necesario realizar un análisis o Test de Suficiencia de Primas (TSP).

En el caso que se verificasen egresos superiores a los ingresos, se estimará una reserva de insuficiencia de primas adicional a la reserva de riesgos en curso. La determinación de la reserva antes mencionada se realiza siguiendo las instrucciones indicadas por CMF en la NCG N°306, Anexo 1. En ella se detalla que el TSP se determinará en base al Combined Ratio, que relaciona los egresos técnicos con la prima reconocida para hacer frente a los mismos.

ix) Reserva adicional por test de adecuación de pasivos

Al 31 de diciembre de 2023 no se presentan saldos por este concepto.

x) Otras Reservas Técnicas

Al 31 de diciembre de 2023 no se presentan saldos por este concepto.

xi) Participación del reaseguro en las reservas técnicas

Al 31 de diciembre de 2023 no se presentan saldos por este concepto.

d.- Calce

Al 31 de diciembre de 2023 no se presentan saldos por este concepto.

3.13 Participación en empresas relacionadas

La Compañía no tiene participación en empresas relacionadas al cierre de estos estados financieros.

NOTA 3 – POLÍTICAS CONTABLES, continuación

3.14 Pasivos financieros

La Compañía no posee este tipo de pasivos.

3.15 Provisiones

Las provisiones son pasivos en los que existe incertidumbre acerca de su cuantía o vencimiento. Se reconocen en el estado de situación financiera cuando se cumplen las siguientes circunstancias:

- a. Cuando la Compañía tiene una obligación presente (ya sea legal o implícita) resultado de hechos pasados;
- b. Cuando a la fecha de los EEFF sea probable que la Compañía tenga que desprenderse de recursos para cancelar la obligación; y
- c. Cuando se puede estimar de manera fiable la cuantía del monto.

La Compañía reconoce sus provisiones de pasivos, sobre base devengada.

3.16 Ingresos y gastos de inversión

a. Activos financieros a valor razonable

Los activos financieros a valor razonable con cambios en resultados son activos financieros mantenidos para negociar. Un activo financiero se clasifica en esta categoría si se adquiere principalmente con el propósito de venderse en el corto plazo. Los ingresos provenientes de estos activos se registran directamente en resultado, abiertos por intereses, pago de dividendos (aplica para renta variable), reajustes, resultado por venta y resultados no realizados (cambio en el valor de mercado).

b. Activos financieros a costo amortizado

De acuerdo con NIIF 9, la cual, indica que, si existen instrumentos que han sido adquiridos para mantenerlos hasta su vencimiento y no planean su venta anticipada como habitualidad, estas serán valorizadas a TIR de compra. Los ingresos provenientes de estos activos se registran directamente en resultado, abiertos por intereses, reajustes y resultado por venta. Durante el presente ejercicio la Compañía no presentó ingresos, ni gastos por inversiones a costo amortizado.

3.17 Costo por intereses

Los costos por intereses incurridos para la construcción de cualquier activo calificado se capitalizan durante el período de tiempo que es necesario para completar y preparar el activo para el uso que se pretende. Otros costos por intereses se registran en resultados (gastos).

3.18 Costo de siniestros

La Compañía registra dentro del costo de siniestros todos los costos directos asociados al proceso de liquidación, tales como los pagos referentes a las coberturas siniestradas y gastos en los que se incurre al procesar, evaluar y resolver el siniestro. Estos costos se reflejan directamente en el estado de resultados integrales de la Compañía, y se presentan brutos de cualquier cesión al reaseguro.

NOTA 3 – POLÍTICAS CONTABLES, continuación

3.19 Costo de intermediación

La Compañía, para su primer producto opera con venta directa del seguro colectivo a Clínica Alemana de Santiago, y para el segundo producto la venta se realiza a través de fuerza de ventas contratada por la Compañía.

3.20 Transacciones y saldos en moneda extranjera

Las transacciones en moneda extranjera se convierten a la moneda funcional utilizando los tipos de cambio vigentes en las fechas de las transacciones. Las pérdidas y ganancias en moneda extranjera que resultan de la liquidación de estas transacciones y de la conversión a los tipos de cambio de cierre de los activos y pasivos monetarios denominados en moneda extranjera, se reconocen en el estado del resultado integral.

3.21 Impuesto a la renta e impuesto diferido

El gasto por impuesto a la renta incluye los impuestos de la Compañía basados en la renta imponible para el ejercicio, junto con los ajustes fiscales de períodos anteriores y el cambio en los impuestos diferidos.

Los impuestos diferidos se calculan, de acuerdo con el método de pasivo, sobre las diferencias temporarias que surgen entre las bases fiscales de los activos y pasivos y sus importes en libros. El impuesto diferido se determina usando las tasas de impuesto (y leyes) aprobadas o a punto de aprobarse y que sean altamente probables de promulgar en la fecha del balance y que se espera aplicar cuando el correspondiente activo por impuesto diferido se realice o el pasivo por impuesto diferido se liquide.

Los activos por impuestos diferidos se registran cuando se considere probable que la Compañía vaya a tener en el futuro suficientes ganancias fiscales contra las que se puedan hacer efectivos.

3.22 Operaciones discontinuas

A la fecha de cierre de los presentes estados financieros, la Compañía no posee operaciones discontinuas.

3.23 Otros

Dividendos mínimos

La Compañía tiene como política el pago de dividendos mínimos, a lo menos el 30% de las utilidades liquidadas de cada ejercicio. Sin embargo, si la sociedad tuviese pérdidas acumuladas, las utilidades del ejercicio se destinarán primeramente a absorberlas.

NOTA 4 - POLÍTICAS CONTABLES SIGNIFICATIVAS

Todas las políticas contables significativas se encuentran reveladas en Nota 3, Políticas Contables.

NOTA 6 - ADMINISTRACIÓN DE RIESGO

I. RIESGOS FINANCIEROS

Información Cualitativa:

Esta nota revela información respecto a la naturaleza y el alcance de los principales riesgos a los que Alemana Seguros S.A. está expuesta, que, dado su nivel actual de desarrollo, se limita a aquellos provenientes de la operación de sus productos y a los que proceden de la inversión en instrumentos financieros.

La Compañía para llevar un adecuado control al nivel de riesgo que se expone, ha definido su sistema de gestión de riesgo, plasmado en la estrategia de gestión de riesgo y las políticas que lo componen, todas aprobadas debidamente por el Directorio de Alemana Seguros S.A. de acuerdo con lo establecido en la Normas de Carácter General N°309 y N°325, y sus posteriores modificaciones, de la Comisión para el Mercado Financiero.

La estrategia de gestión de riesgos es parte fundamental de la estrategia de negocios para Alemana Seguros S.A. y corresponde al proceso mediante el cual se administran eventos que puedan afectar las actividades y objetivos de la Compañía, fortalece el ambiente de control con el fin último de obtener beneficios sostenibles en el tiempo.

El sistema de gestión de riesgos es un proceso continuo y proporcional a la complejidad de los riesgos y a la estructura de la Compañía. El mismo debe ser llevado a cabo por toda la organización en función de la estrategia definida. Forma parte de la cultura de la empresa, y se basa en políticas y procedimientos, conocidos por todos, guiados por la alta gerencia.

- a) La exposición al riesgo de crédito se produce en dos ámbitos; por el cobro de primas a sus asegurados y por la calidad crediticia de sus contrapartes emisoras de instrumentos de inversión que respaldan las obligaciones con sus asegurados.
- b) El objetivo de la administración es mantener un sistema de control, proporcional a los riesgos y operación de la Compañía, y se compone de un conjunto de políticas y procedimientos regularmente revisados por la administración y Directorio de la Compañía. Por otra parte, el estudio y control de los riesgos se realiza en los Comités establecidos para ello, en el que participan directores y ejecutivos de la Compañía.

Información Cuantitativa:

La Compañía al 31 de diciembre de 2023 opera cinco productos; uno en el ramo colectivo de salud y cuatro en el ramo individual de salud. El primero es un producto con su coligante Clínica Alemana de Santiago S.A., por lo cual su exposición a los riesgos de crédito de inversiones, liquidez y mercado se ciñe a lo proveniente de las actividades de inversión del patrimonio mínimo exigido y de las reservas técnicas asociadas a este producto, como también al riesgo de crédito de primas por cobrar, el que al ser un producto cuya prima es recaudada por su coligante, con lo cual la exposición a este riesgo es baja. Respecto a los productos individuales, los riesgos asumidos en estos son similares a los que se asume en el producto colectivo, con diferencia en el caso del riesgo de crédito de primas por cobrar, el que se mitiga al tener la totalidad de los contratos con medios de pago PAT y PAC, junto a otros mecanismos que favorecen la cobranza de las primas mensuales.

ALEMANA SEGUROS S.A.

Notas a los estados financieros al 31 de diciembre de 2023

NOTA 6 - ADMINISTRACIÓN DE RIESGO, continuación

La exposición a los riesgos asociados a la cartera de inversiones es medida y administrada en base a lo establecido en la Política de Inversiones de la Compañía la cual fue aprobada por su Directorio. El cumplimiento de esta política es controlado periódicamente por el Comité de Inversiones de la Compañía, quienes velan por el cumplimiento de los límites de inversión establecidos, calidad crediticia de las contrapartes y límites por emisores.

RIESGO DE CRÉDITO:

El riesgo de crédito corresponde al riesgo e incumplimiento de deudores y contrapartes de la Compañía, y el riesgo de pérdida de valor de activos, debido a un deterioro en la calidad de crédito de éstos. La exposición al riesgo de crédito deriva de las transacciones de la aseguradora con, entre otros, emisores de instrumentos financieros, deudores de créditos y asegurados.

a) Máximo nivel de exposición al riesgo de crédito al 31 de diciembre de 2023:

Al cierre del 2023 la Compañía mantiene un 100% del portafolio de inversiones en instrumentos de una elevada calidad crediticia y el 100% de su cartera de seguros individuales con contratos PAT o PAC.

Tipo	Instrumentos	Exposición (\$MM)	%
Bonos Bancos	BB	4.580	41,3%
	Total	4.580	41,3%
Bonos Corporativos	BE	3.037	27,4%
	Total	3.037	27,4%
Instrumentos del Estado	BTP	517	4,7%
	BTU	2.565	23,1%
	PDBC	398	3,6%
	Total	3.481	31,4%
Total general		11.098	100,0%

b) Con respecto al monto revelado anteriormente, se debe informar una descripción de las garantías tomadas y de otras mejoras crediticias;

No hay garantías ni otros mecanismos de mejoras crediticias.

ALEMANA SEGUROS S.A.

Notas a los estados financieros al 31 de diciembre de 2023

NOTA 6 - ADMINISTRACIÓN DE RIESGO, continuación

c) Información acerca de la calidad crediticia de los activos financieros que no estén en mora ni hayan deteriorado su valor:

No hay instrumentos en mora.

Cifras (\$MM)	
Bonos Bancos	4.580
AA	508
AA-	285
AA+	852
AAA	2.934
Bonos Corporativos	3.037
A+	302
AA	974
AA-	823
AA+	636
AAA	302
Sin Clasificar	3.481
BTP	517
BTU	2.565
PDBC	398
Total general	11.098

d) El valor en libros de los activos financieros que estarían en mora o que se habrían deteriorado, si no fuera porque sus condiciones han sido renegociadas;

Al cierre del 2023 la Compañía no mantiene activos en mora.

e) Segmentar la cartera de inversiones de la Compañía según clasificación de riesgo.

Clasificación de Riesgo	% del Total
A+	2,7%
AA	13,4%
AA-	10,0%
AA+	13,4%
AAA	29,2%
S/C	31,4%
Total General	100,0%

La Compañía para un mejor entendimiento y dada la etapa de desarrollo que se encuentra, mediante un análisis determinó la siguiente subcategorización de riesgo de crédito:

a) Riesgo de crédito en inversiones: riesgo de pérdida producto del no pago de los compromisos de las contrapartes de la cartera de inversiones. Para mantener controlado este riesgo, el portafolio de la Compañía está invertido en instrumentos con una alta calidad crediticia (mayoritariamente en categoría igual o superior al bloque AA).

ALEMANA SEGUROS S.A.

Notas a los estados financieros al 31 de diciembre de 2023

NOTA 6 - ADMINISTRACIÓN DE RIESGO, continuación

b) Riesgo de crédito en primas por cobrar: riesgo de pérdida producto del no pago de los deudores de primas. Al 31 de diciembre de 2023 la Compañía comercializa cinco productos; uno colectivo de salud cuyo contratante es su coligante Clínica Alemana de Santiago S.A. por lo que el riesgo de primas por cobrar es bajo. Los otros cuatro productos, todos individuales de salud, su morosidad es controlada mediante diversos mecanismos de cobranza, suscripción de contratos con medios de pago PAT y PAC y mantener una base diversificada de clientes.

Por lo anteriormente descrito, la exposición al riesgo de crédito deriva principalmente de las transacciones producto de las inversiones que realiza con contrapartes emisores de instrumentos financieros. Para controlar este riesgo, las inversiones de la Compañía se enmarcan dentro de la Política de Inversiones que establece el rango aceptable de la calidad de crédito de las contrapartes y de diversificación de la exposición al riesgo de crédito. Además, establece una clasificación de riesgo mínima con la cual deben contar todas las inversiones representativas de la Compañía.

Al 31 de diciembre de 2023, la distribución de las inversiones según categoría de riesgo era:

Bonos Bancos (% del Total)	41,3%
AA	11,1%
AA-	6,2%
AA+	18,6%
AAA	64,1%
Bonos Corporativos (% del Total)	27,4%
A+	10,0%
AA	32,1%
AA-	27,1%
AA+	20,9%
AAA	9,9%
Sin Clasificar (% del Total)	31,4%
BTP	14,9%
BTU	73,7%
PDBC	11,4%

RIESGO DE LIQUIDEZ:

El riesgo de liquidez se deriva de la incapacidad de la aseguradora para obtener los fondos necesarios para asumir el flujo de pago de sus obligaciones (descalce entre flujos de activos y pasivos), sin incurrir en significativas pérdidas.

La Compañía al 31 de diciembre de 2023 opera con cinco productos de salud, uno colectivo y cuatro individuales. El primero dadas sus características, su flujo de ingresos y egresos es proyectable con un acotado margen de error, lo que permite tener una adecuada programación de la liquidez requerida. Para el caso de los productos individuales, a nivel de Grupo se cuenta con una amplia experiencia siniestral por lo que los gastos estimados tienen un elevado nivel de confianza, lo que sumado a un excedente de capital adecuado y una diversificación de las inversiones en instrumentos líquidos permite mantener acotado este riesgo.

ALEMANA SEGUROS S.A.

Notas a los estados financieros al 31 de diciembre de 2023

NOTA 6 - ADMINISTRACIÓN DE RIESGO, continuación

Adicional a lo anterior, para controlar el riesgo de liquidez al que se podría ver expuesta la Compañía, el área de administración y finanzas periódicamente realiza acciones para identificar, evaluar, mitigar y controlar los factores que pueden afectar la disponibilidad de recursos financieros suficientes para cumplir con las obligaciones en el corto y mediano plazo. Para esto, se realizan las siguientes actividades:

- a) Mantener una adecuada evaluación de las necesidades de liquidez de la Compañía, que considere el calce de flujos de activos y pasivos bajo condiciones normales de operación y bajo condiciones de estrés.
- b) Llevar una permanente evaluación de los activos de la Compañía de acuerdo a su nivel de liquidez y capacidad de realización que tengan.
- c) Analizar regularmente las fuentes de liquidez adicionales al portafolio de inversión de la Compañía, al que se podría recurrir en caso de necesidad como por ejemplo líneas de crédito, flujos de primas, etc.
- d) Mantener un porcentaje de la cartera de inversiones invertida en instrumentos de alta liquidez, que pueden ser vendidos en cualquier momento sin que su precio se vea considerablemente afectado, resguardando con esto la situación patrimonial de la Compañía.
- e) Se tienen definidas estrategias para enfrentar obligaciones de corto plazo, con el fin de anticipar posibles requerimientos en exceso, mediante la planificación de cuándo y qué instrumentos comprar, y el uso de endeudamiento financiero de corto plazo.

Al 31 de diciembre de 2023, los vencimientos de las inversiones según tipo de instrumento eran:

Tipo Instrumento/Año Vencimiento	2024	2025	2026	2027	2028	2029	2030	Total general
MMS								
Bonos Banco	880	1.457	825	787	0	631	0	4.580
Bonos Corporativos	432	733	663	302	561	181	165	3.037
	BTP	0	310	105	0	0	103	517
Estatales	BTU	0	659	1.548	0	33	0	2.565
	PDBC	398	0	0	0	0	0	398
Total general	1.710	3.159	3.141	1.089	594	812	594	11.098

La Campaña al cierre del ejercicio no cuenta con pasivos financieros.

RIESGO DE MERCADO:

El riesgo de mercado corresponde al riesgo de pérdidas por fluctuaciones de los precios de mercado de la cartera de activos de la Compañía. La exposición a este riesgo deriva de fluctuaciones de precios de inversiones de renta variable (por ejemplo, acciones, fondos mutuos o de inversión), monedas, tasas de interés y bienes raíces, entre otros.

La Compañía ha definido como relevantes, dado el perfil de riesgo de sus inversiones, determinado en la política de inversiones, los siguientes riesgos de mercado:

NOTA 6 - ADMINISTRACIÓN DE RIESGO, continuación

- a) **El riesgo de tasa de interés:** es la posibilidad de que variaciones en las tasas de interés puedan afectar de forma adversa el valor de los instrumentos financieros y pasivos de la Compañía. Para mitigar este riesgo la Compañía mantiene una elevada porción del portafolio invertida en instrumentos con una elevada clasificación y diversificación en varios sectores.
- b) **El riesgo de tasa de inflación:** es la posibilidad de que variaciones en las tasas de inflación puedan afectar de forma adversa el valor de los instrumentos financieros y pasivos de la Compañía. Para mitigar este riesgo, al 31 de diciembre de 2023, la Compañía mantiene un 88% de su portafolio en UF.
- c) **El riesgo de tipo de cambio:** es la posibilidad de que variaciones en los tipos de cambio puedan afectar de forma adversa el valor de los instrumentos financieros y pasivos de la Compañía. Para mitigar este riesgo, la Compañía al 31 de diciembre de 2023 mantiene inversiones sólo en pesos y UF.

La Compañía establece las directrices de inversión resguardando el cumplimiento de la normativa vigente para la definición de límites de inversión por tipos de instrumentos elegibles, calidad crediticia, moneda de denominación, entre otros.

Lo anterior se encuentra especificado en la Política de Inversiones de Alemana Seguros S.A. y el cumplimiento de ésta es monitoreado permanentemente por el Comité de Inversiones que sesiona regularmente y por los ejecutivos a cargo del proceso de inversiones de la Compañía.

UTILIZACIÓN DE PRODUCTOS DERIVADOS:

La Compañía no mantiene inversiones en este tipo de instrumentos.

NOTA 6 - ADMINISTRACIÓN DE RIESGO, continuación

II. RIESGOS DE SEGUROS

La Compañía al 31 de diciembre del 2023 cuenta con un portafolio de productos formado por una póliza colectiva contratada por su coligante Clínica Alemana de Santiago S.A. y cuatro productos individuales de salud, cuyas comercializaciones comenzaron a partir del año 2018, que otorgan cobertura ante gastos médicos de alto costo y gastos provenientes del tratamiento oncológico, teniendo como prestadores preferentes a Clínica Alemana de Santiago, Clínica Alemana de Temuco y Clínica Alemana de Valdivia. Estos productos operan con deducibles y con capitales limitados en monto y plazo de cobertura, y que además al ser productos catastróficos mantienen una baja frecuencia.

Adicionalmente, la Compañía cuenta con 3 productos del tipo indemnizatorios, cubriendo principalmente riesgos de fallecimiento, invalidez y enfermedades graves.

1. Objetivos, Políticas y procesos para la gestión de riesgos de seguros

- a) Reaseguro: La Compañía cuenta actualmente con contratos de Reaseguro, el cual se encuentra destinado a dar cobertura a riesgos de productos indemnizatorios.
- b) Cobranza: Para el producto colectivo comercializado el riesgo asociado se encuentra muy acotado, toda vez que el contratante de esta póliza es su coligante Clínica Alemana de Santiago S.A. Para los productos individuales, este riesgo se mitiga mediante la emisión de pólizas cuyos medios de pago sólo estén asociados a PAT y PAC. Adicional a esto, se creó un área de cobranza y atención a clientes que ayuda a optimizar el proceso y lograr con ello una elevada tasa de éxito de cobranza, que históricamente ha superado el 95% de éxito en su gestión.
- c) Distribución: La distribución es a través de agentes directos propios, los que cuentan con capacitaciones constantes en diversos temas relacionados a la calidad de atención y las políticas de suscripción de la Compañía, entre otros, los que les permite hacer una buena asesoría a los clientes y seleccionar buenos riesgos.
- d) Mercado Objetivo: **Producto Colectivo:** Clientes del Convenio de Accidentes que comercializa Clínica Alemana de Santiago S.A. **Productos Individuales:** Alemana +Salud, Alemana Accidentes, Alemana Sur y Alemana 65+, cuya comercialización está orientada a clientes sanos, que no presenten enfermedades relevantes al momento de suscribir y que puedan ocasionar gastos ciertos que desvíen en el mediano y largo plazo la siniestralidad presupuestada.

NOTA 6 - ADMINISTRACIÓN DE RIESGO, continuación

II. RIESGOS DE SEGUROS, continuación

- 2. Objetivos, políticas y procesos para la gestión del riesgo de mercado, liquidez y crédito en los contratos de seguros.**
 - a) Gestión del Riesgo de Mercado: Al cierre del 2023, la Compañía comercializa solamente productos de corto plazo, por lo que las inversiones representativas de éstos están alocadas en instrumentos de corta duración, valorizadas a valor de mercado, por lo que cualquier variación se reconoce de inmediato en el resultado de la Compañía.
 - b) Gestión del Riesgo de Liquidez: Los productos que maneja la Compañía al cierre del 2023 son productos en los cuales a nivel de grupo se cuenta con una extensa experiencia siniestral, por lo que es factible proyectar de una forma bastante certera los flujos requeridos para cumplir las obligaciones con los asegurados. Adicional a esto, se mantiene una porción de las inversiones representativas invertidas en instrumentos de elevada liquidez que ante imprevistos es factible venderlos sin asumir pérdidas significativas.
 - c) Gestión del Riesgo de Crédito: El Riesgo de Crédito es mitigado a través de que el 100% de los contratos individuales tienen PAT o PAC como medio de pago, lo que permite disminuir la incobrabilidad de las primas. Adicional a esto, se mantiene un exhaustivo proceso de cobranza y un Servicio de Atención al Cliente que permiten en conjunto mantener una baja morosidad en el cobro de primas.
- 3. Exposición al riesgo de seguro, mercado, liquidez y crédito en los contratos de seguros:**
 - a) Exposición del Riesgo de Mercado: No se tiene.
 - b) Exposición al Riesgo de Liquidez: No se tiene.
 - c) Exposición al Riesgo de Crédito: Los procesos de cobranza y el de dar de bajas pólizas por morosidad se ciñen a lo indicado en la circular 1499, por lo que no se llega a tener exposición de incobrabilidad de cuotas.
- 4. Metodología de Administración de riesgos de seguros, mercado, liquidez y crédito**
 - a) Metodología de Administración del Riesgo de Mercado: No se tiene.
 - b) Metodología de Administración del Riesgo de Liquidez: No se tiene.
 - c) Metodología de Administración del Riesgo de Crédito: Los procesos de cobranza y dar de bajas pólizas por morosidad se ciñen a lo indicado en la circular 1499.
- 5. Concentración de Seguros, en función de la relevancia para las actividades de la Compañía.**
 - a) Prima directa por zona geográfica/producto/línea de negocios/sector industrial/moneda

Alemana Seguros S.A. al cierre del 2023 no tiene sucursales por lo que los cuatro productos que comercializa son vendidos en la Región Metropolitana y la Región de la Araucanía y Los Ríos, de forma directa o a través de los agentes propios de la Compañía.

NOTA 6 - ADMINISTRACIÓN DE RIESGO, continuación

II. RIESGOS DE SEGUROS, continuación

- Prima Directa producto Individual salud: MM\$14.161 / 99%
- Prima Directa producto Colectivo salud: MM\$138/ 1%

5. Concentración de Seguros, en función de la relevancia para las actividades de la Compañía, continuación

b) Concentración de Seguros: La distribución geográfica de los contratantes de las pólizas tienen domicilio en comunas aledañas a la ubicación física del principal prestador preferente (Clínica Alemana de Santiago), esto es:
Las Condes 22% / Vitacura 9% / Providencia 7% / Ñuñoa 6% / Lo Barnechea 8% / Colina 8% / Santiago 2% / La Reina 2% / Otras Comunas Santiago 16% / Otras Regiones 20%.

c) Siniestralidad por zona geográfica/producto/línea de negocios/sector industrial/moneda
Al cierre del 2023 el 99% de los siniestros son cubiertos en la Región Metropolitana en el Prestador Preferente de Alemana Seguros S.A. El 1% restante, en los prestadores preferente Clínica Alemana Temuco y Clínica Alemana Valdivia.

Los siniestros por tipo de producto:

Costo Siniestros Póliza Colectiva: MM\$ 22

Costo Siniestros Pólizas Individuales: MM\$6.479

d) Canales de Distribución (prima directa)

Alemana Seguros S.A. distribuye sus productos de forma directa y a través de agentes propios de la Compañía.

6. Análisis de Sensibilidad

El presente análisis, tiene por finalidad estimar el efecto en resultados en la compañía, ante desviaciones de variables de riesgo fuera de lo presupuestado.

Para las sensibilizaciones se realizó un análisis de corto plazo, donde se estimó el impacto en el resultado de la compañía que tendría una variación porcentual de las variables de riesgo.

NOTA 6 - ADMINISTRACIÓN DE RIESGO, continuación

II. RIESGOS DE SEGUROS, continuación

6. Análisis de Sensibilidad, continuación

- i. Mortalidad: Si bien la Compañía tiene riesgos vigentes asociados a pólizas de vida y muerte accidental, para las cuales esta variable puede resultar relevante, no se estima un efecto importante en resultado, por cuanto al 31/12/2023 el número de pólizas vigentes es muy bajo.
- ii. Morbilidad: Los productos que actualmente comercializa la Compañía, que corresponden a una Póliza Colectiva, cuya cobertura está limitada a eventos producto de accidentes traumáticos y atomizada en una amplia cartera bien diversificada, por lo que incrementos en la morbilidad particular de alguna enfermedad no debería afectar el resultado de este producto.
Respecto a las pólizas individuales, se trata de un seguro que cubre enfermedades de alto costo y tratamientos oncológicos y opera bajo el modelo de seguro catastrófico con un deducible. Por lo cual se estima que incrementos significativos en la morbilidad de una patología específica, no afectarán de manera relevante el resultado siniestral de ese negocio.
- iii. Longevidad: Debido al tipo de productos que se encuentran vigentes, el impacto de movimientos significativos en la longevidad, no tendrían efectos relevantes en los resultados.
- iv. Tasa de Interés: Desde el punto de vista de Reservas Técnicas, éstas no se encuentran sujetas a efectos de tasas de interés, por lo que no debiese tener un impacto en resultados. Desde el punto de vista de las Inversiones, estas constantemente son revisadas y valorizadas a la tasa de mercado, por lo que ante cualquier evento que pueda afectar significativamente los ratios normativos se cuenta con las holguras necesarias para poder absorber esta variabilidad.
- v. Tipo de Cambio: Pólizas vigentes se encuentran emitidas en Unidad de Fomento, por lo que esta variable no tendría impactos significativos en los resultados de la Compañía.
- vi. Inflación: Pólizas vigentes se encuentran emitidas en Unidad de Fomento, por lo que esta variable no tendría impactos significativos en los resultados.
- vii. Tasa de Desempleo: Debido al tipo de producto vigente, variable no tendría impactos significativos en los resultados.
- viii. Colocación de Crédito: No aplica al portafolio de productos que actualmente se comercializa.

NOTA 6 - ADMINISTRACIÓN DE RIESGO, continuación

II. RIESGOS DE SEGUROS, continuación

6. Análisis de Sensibilidad, continuación

- ix. Coberturas emanadas de Contratos de Seguros: Productos vigentes tienen riesgos acotados, por lo que estimamos que no tendría impactos significativos en resultados.
- x. Gastos: Se realiza sensibilización respecto al efecto en los resultados anuales de la compañía, ante movimientos porcentuales de +5% en los gastos.

Los resultados obtenidos de la sensibilización realizada son los siguientes:

		Impacto en Resultado*	
		Gasto + 5%	Gasto - 5%
2023		-12,880%	12,880%
2022		-15,841%	15,841%

- xi. Variación en el Siniestro Medio: Se realiza sensibilización respecto al efecto en los resultados anuales de la compañía, ante movimientos porcentuales de +5% en el siniestro medio.

Los resultados obtenidos de la sensibilización realizada son los siguientes:

		Impacto en Resultado*	
		Siniestro Medio + 5%	Siniestro Medio - 5%
2023		-19,793%	19,793%
2022		-19,812%	19,812%

- xii. Ocurrencia de Eventos Catastróficos: Productos comercializados corresponden a seguro colectivo y pólizas individuales, donde la mayor parte de la cartera se encuentra en seguros individuales. Debido a lo anterior, los asegurados se encuentran atomizados, por lo que no visualizamos impactos significativos en los resultados de la compañía.
- xiii. Otros: No se visualizan otros factores de riesgo que puedan impactar de manera significativa en los resultados de la compañía.

NOTA 6 - ADMINISTRACIÓN DE RIESGO, continuación

III. CONTROL INTERNO (NO AUDITADO)

El Sistema de Gestión de Riesgos (SGR) y Control Interno, establecido por la Compañía en cumplimiento con la NCG N°309, NCG N°325 y sus modificaciones, es diseñado en base a los lineamientos del Directorio.

Este sistema está creado mediante la aprobación de políticas, manuales de procedimientos y matrices de riesgo para cada uno de los procesos clave y áreas de la Compañía.

Para verificar el cumplimiento de lo anteriormente mencionado, la Compañía establece los Comités de Riesgo, Inversiones y Auditoría, que cuentan con la participación de alguno de los principales ejecutivos y al menos dos miembros del Directorio.

Adicionalmente la Compañía cuenta con un área de auditoría interna y cuenta también con la participación de auditores externos, los que cumplen los siguientes propósitos dentro del sistema de gestión de riesgo:

a) Auditores Externos: Son los encargados de la generación del informe de control interno, de acuerdo con las normas establecidas por la Comisión para el Mercado Financiero, al igual que los encargados de opinar respecto a la razonabilidad del estado financiero emitido por la Compañía. Para garantizar la independencia e idoneidad de los auditores externos, Alemana Seguros S.A. contrata a empresas internacionales, altamente reconocidas por el mercado, las cuales mediante sus informes pueden asegurar el adecuado cumplimiento a lo establecido en las políticas, ya que todos sus reportes son revisados en conjunto con la alta administración y el Directorio de la Compañía.

b) Auditoría Interna: Este cargo es nominado por el Directorio y a modo de garantizar una completa independencia de las áreas operacionales y administrativas, depende directamente de él. El área de auditoría interna es la encargada de evaluar los riesgos establecidos por la administración y las correspondientes mitigaciones que posea para el riesgo identificado. Adicionalmente, de manera independiente, esta área debe verificar si se encuentran todos los riesgos a los que la Compañía se puede exponer adecuadamente identificados; en caso de existir observaciones, el área debe informar al Directorio los hallazgos identificados.

La Compañía también debe realizar autoevaluaciones del sistema de gestión de riesgo verificando si éste cumple con lo descrito en las correspondientes políticas; en caso de cualquier hallazgo la administración en conjunto con el Directorio establece el plan para subsanar lo encontrado y luego, reevaluar el sistema de gestión de riesgo y la eficiencia de su matriz de riesgo.

ALEMANA SEGUROS S.A.

Notas a los estados financieros al 31 de diciembre de 2023

NOTA 7 - EFECTIVO Y EFECTIVO EQUIVALENTE

La composición del rubro Efectivo y efectivo equivalente al 31 de diciembre de 2023 es la siguiente:

Efectivo y Efectivo Equivalente	CLP	USD	EUR	OTRA	Total M\$
Efectivo en caja	-	-	-	-	-
Bancos	176.284	-	-	-	176.284
Equivalente al efectivo	611.369	-	-	-	611.369
Total efectivo y efectivo equivalente	787.653	-	-	-	787.653

NOTA 8 - ACTIVOS FINANCIEROS A VALOR RAZONABLE

8.1 Inversiones a valor razonable

Al 31 de diciembre de 2023, la inversión a valor razonable es la siguiente:

	Nivel 1 (*)	Nivel 2 (*)	Nivel 3 (*)	TOTAL	Costo Amortizado	Efecto en resultados	Efectos en OCI (Other Comprehensive Income)
31-12-2023	10.699.491	-	-	10.699.491	10.943.233	(243.742)	-
Renta Fija	10.699.491	-	-	10.699.491	10.943.233	(243.742)	-
Instrumentos del Estado	3.082.743	-	-	3.082.743	3.106.038	(23.295)	-
Instrumentos Emitidos por el Sistema Financiero	4.579.709	-	-	4.579.709	4.688.465	(108.756)	-
Instrumento de Deuda o Crédito	3.037.039	-	-	3.037.039	3.148.730	(111.691)	-
Instrumentos de Empresas Nacionales Transados en el Extranjero	-	-	-	-	-	-	-
Mutuos Hipotecarios	-	-	-	-	-	-	-
Otros	-	-	-	-	-	-	-
Renta Variable	-	-	-	-	-	-	-
Acciones de Sociedades Anónimas Abiertas	-	-	-	-	-	-	-
Acciones de Sociedades Anónimas Cerradas	-	-	-	-	-	-	-
Fondos de Inversión	-	-	-	-	-	-	-
Fondos Mutuos	-	-	-	-	-	-	-
Otros	-	-	-	-	-	-	-
INVERSIONES EN EL EXTRANJERO	-	-	-	-	-	-	-
Renta Fija	-	-	-	-	-	-	-
Títulos emitidos por Estados y Bancos Centrales Extranjeros	-	-	-	-	-	-	-
Títulos emitidos por Bancos y Financieras Extranjeras	-	-	-	-	-	-	-
Títulos emitidos por Empresas Extranjeras	-	-	-	-	-	-	-
Renta Variable	-	-	-	-	-	-	-
Acciones de Sociedades Extranjeras	-	-	-	-	-	-	-
Cuotas de Fondos de Inversión Extranjeros	-	-	-	-	-	-	-
Cuotas de Fondos de Inversión Constituidos en el país cuyos activos están	-	-	-	-	-	-	-
Cuotas de Fondos Mutuos Extranjeros	-	-	-	-	-	-	-
Cuotas de Fondos Mutuos Constituidos en el País cuyos Activos están	-	-	-	-	-	-	-
Otros	-	-	-	-	-	-	-
DERIVADOS	-	-	-	-	-	-	-
Derivados de cobertura	-	-	-	-	-	-	-
Derivados de inversión	-	-	-	-	-	-	-
Otros	-	-	-	-	-	-	-
TOTAL	10.699.491	-	-	10.699.491	10.943.233	(243.742)	-

NOTA 8 - ACTIVOS FINANCIEROS A VALOR RAZONABLE, continuación

8.2 Derivados de cobertura e inversión

Al 31 de diciembre de 2023, la Compañía no cuenta con este tipo de operaciones.

8.2.1 Estrategia en el uso de derivados

Al 31 de diciembre de 2023, la Compañía no cuenta con este tipo de operaciones.

8.2.2 Posición en contratos derivados (forward, opciones y swap)

Al 31 de diciembre de 2023, la Compañía no cuenta con este tipo de operaciones.

8.2.3 Posición en contratos derivados (futuros)

Al 31 de diciembre de 2023, la Compañía no cuenta con este tipo de operaciones.

8.2.4 Operaciones de venta corta

Al 31 de diciembre de 2023, la Compañía no cuenta con este tipo de operaciones.

8.2.5 Contratos de opciones

Al 31 de diciembre de 2023, la Compañía no cuenta con este tipo de operaciones.

8.2.6 Contratos de forwards

Al 31 de diciembre de 2023, la Compañía no cuenta con este tipo de operaciones.

8.2.7 Contratos de futuros

Al 31 de diciembre de 2023, la Compañía no cuenta con este tipo de operaciones.

8.2.8 Contratos swap

Al 31 de diciembre de 2023, la Compañía no cuenta con este tipo de operaciones.

8.2.9 Contratos de cobertura de riesgo de crédito

Al 31 de diciembre de 2023, la Compañía no cuenta con este tipo de operaciones.

ALEMANA SEGUROS S.A.

Notas a los estados financieros al 31 de diciembre de 2023

NOTA 9 - ACTIVOS FINANCIEROS A COSTO AMORTIZADO

9.1 Inversiones a costo amortizado

Al 31 de diciembre de 2023, la Compañía no mantiene en cartera este tipo de activos.

9.2 Operaciones de compromisos efectuados sobre instrumentos financieros

Al 31 de diciembre de 2023, la Compañía no cuenta con este tipo de operaciones.

NOTA 10 - PRÉSTAMOS

Al 31 de diciembre de 2023, la Compañía no ha otorgado préstamos a sus asegurados ni a terceros.

NOTA 11 - INVERSIONES SEGUROS CON CUENTA ÚNICA DE INVERSIÓN (CUI)

Al 31 de diciembre de 2023, la Compañía no opera en el negocio de seguros de vida del tipo "universal o unit link" los cuales tengan una cuenta de inversión asociada a la póliza para respaldar las reservas de valor del fondo.

NOTA 12 - PARTICIPACIONES EN ENTIDADES DEL GRUPO

12.1 Participación en empresas subsidiarias (filiales)

Al 31 de diciembre de 2023, la Compañía no posee este tipo de operaciones.

12.2 Participaciones en empresas asociadas (coligadas)

Al 31 de diciembre de 2023, la Compañía no posee este tipo de operaciones.

12.3 Cambio en inversiones en empresas relacionadas

Al 31 de diciembre de 2023, la Compañía no posee este tipo de operaciones.

ALEMANA SEGUROS S.A.

Notas a los estados financieros al 31 de diciembre de 2023

NOTA 13 - OTRAS NOTAS DE INVERSIONES FINANCIERAS

13.1 Movimiento de la cartera de inversiones

El movimiento de la cartera de inversiones al 31 de diciembre de 2023 es el siguiente:

	Valor Razonable MS	Costo Amortizado MS
Saldo Inicial 01-01-2023	8.609.162	-
Adiciones	5.365.460	-
Ventas	(1.739.681)	-
Vencimientos	(2.274.421)	-
Devengo de interés	252.929	-
Prepagos		-
Dividendos		-
Sorteo		-
Valor razonable Utilidad/Pérdida reconocida en:		-
Resultado	(17.635)	-
Patrimonio		-
Deterioro		-
Diferencia de Tipo de Cambio	429.746	-
Utilidad o pérdida por unidad reajutable	73.931	-
Reclasificación (1)		-
Otros (2)		-
Saldo Final	10.699.491	-

(1) La Compañía no ha efectuado reclasificaciones en la medición de activos financieros desde costo amortizado a valor razonable o viceversa al 31 de diciembre de 2023.

13.2 Garantías

Al 31 de diciembre de 2023, la Compañía no ha entregado ni recibido garantías que deban ser informadas.

13.3 Instrumentos financieros compuestos por derivados implícitos

Al 31 de diciembre de 2023, la Compañía no posee este tipo de operaciones.

13.4 Tasa de reinversión

Al 31 de diciembre de 2023, la Compañía no posee este tipo de operaciones.

ALEMANA SEGUROS S.A.

Notas a los estados financieros al 31 de diciembre de 2023

NOTA 13 - OTRAS NOTAS DE INVERSIONES FINANCIERAS, continuación

13.5 Información cartera de inversiones

Al 31 de diciembre de 2023, la información de la cartera de inversiones de acuerdo con lo instruido en la Norma de Carácter General N°159, se resume en el siguiente cuadro:

Tipo de Inversión (Títulos del N°1 y 2 del Art. N°21 del DFL 251)	Monto al 31.12.2023			Monto Cuenta N°5.11.50.00 por Tipo de Instrumento (Seguros CUI) (2)	Total Inversiones (1)+ (2)	Inversiones Custodiables en M\$	% Inversiones Custodiables (4)/(3)	Detalle de Custodia de Inversiones (Columna N°3)															
	Costo amortizado	Valor razonable	Total					Empresa de Depósitos y Custodia de Valores				Banco		Otro			Compañía						
								Monto	% c/r Total Inv	% c/r Inversiones Custodiables	Nombre de la Empresa Custodia de Valores	Monto	% c/r Total Inv	Nombre del Banco Custodio	Monto	%	Nombre del Custodio	Monto	%				
																				(1)	(1)	(2)	(3)
Instrumentos del Estado	-	3.082.743	3.082.743	-	3.082.743	3.082.743	28,25	3.082.743	28,25	28,25	DEPOSITO CENTRAL DE VALORES	-	-	-	-	-	-	-	-	-	-	-	-
Instrumentos del Sistema Bancario	-	4.579.709	4.579.709	-	4.579.709	4.579.709	41,97	4.579.709	41,97	41,97	DEPOSITO CENTRAL DE VALORES	-	-	-	-	-	-	-	-	-	-	-	-
Bonos de Empresa	-	3.037.039	3.037.039	-	3.037.039	3.037.039	27,83	3.037.039	27,83	27,83	DEPOSITO CENTRAL DE VALORES	-	-	-	-	-	-	-	-	-	-	-	-
Mutuos Hipotecarios	-	-	-	-	-	-	-	-	-	-	-	-	-	-	-	-	-	-	-	-	-	-	-
Acciones S.A. Abiertas	-	-	-	-	-	-	-	-	-	-	-	-	-	-	-	-	-	-	-	-	-	-	-
Acciones S.A. Cerradas	-	-	-	-	-	-	-	-	-	-	-	-	-	-	-	-	-	-	-	-	-	-	-
Fondos de Inversión	-	-	-	-	-	-	-	-	-	-	-	-	-	-	-	-	-	-	-	-	-	-	-
Fondos Mutuos	-	212.878	212.878	-	212.878	212.878	1,95	212.878	1,95	1,95	DEPOSITO CENTRAL DE VALORES	-	-	-	-	-	-	-	-	-	-	-	-
Total	-	10.912.369	10.912.369	-	10.912.369	10.912.369	100,00	10.912.369	100,00	100,00		-	-	-	-	-	-	-	-	-	-	-	-

ALEMANA SEGUROS S.A.

Notas a los estados financieros al 31 de diciembre de 2023

NOTA 13 - OTRAS NOTAS DE INVERSIONES FINANCIERAS, continuación

13.6 Inversión en cuota de fondos por cuenta de los asegurados – NCG 176

Al 31 de diciembre de 2023, la Compañía no posee este tipo de operaciones.

NOTA 14 - INVERSIONES INMOBILIARIAS

14.1 Propiedades de inversión

Al 31 de diciembre de 2023, la Compañía no posee este tipo de operaciones.

14.2 Cuentas por cobrar leasing

Al 31 de diciembre de 2023, la Compañía no posee este tipo de operaciones.

14.3 Propiedades de uso propio

Al 31 de diciembre de 2023, el detalle de los muebles y equipos de uso propio es el siguiente:

DESCRIPCIÓN	Terrenos	Edificios	Otros	TOTAL
Saldo al 01.01.2023	-	-	98.159	98.159
Mas: Adiciones, mejoras y transferencias	-	-	133.663	133.663
Menos: Ventas, bajas y transferencias	-	-	-	-
Menos: Depreciación del Ejercicio	-	-	(57.315)	(57.315)
Ajustes por revalorización	-	-	-	-
Otros	-	-	-	-
Valor Contable propiedades, muebles y equipos uso propio	-	-	174.507	174.507
Valor Razonable a la fecha de cierre	-	-	174.507	174.507
Deterioro (Provision)	-	-	-	-
Valor Final a la fecha de cierre	-	-	174.507	174.507

ALEMANA SEGUROS S.A.

Notas a los estados financieros al 31 de diciembre de 2023

NOTA 15 - ACTIVOS NO CORRIENTES MANTENIDOS PARA LA VENTA

Al 31 de diciembre de 2023, la Compañía no cuenta con activos mantenidos para la venta.

NOTA 16 - CUENTAS POR COBRAR ASEGURADOS

16.1 Saldos adeudados por asegurados

A la fecha de cierre de los presentes estados financieros, la Compañía posee cuentas pendientes de cobro a asegurados por un total del M\$ 37.971.-

Concepto	Saldos con Empresas Relacionadas	Saldos con Terceros	TOTAL
Cuentas por cobrar asegurados. (+)	-	37.971	37.971
Cuentas por cobrar Coaseguro (+)	-	-	-
Deterioro (-)	-	-	-
Total (=)	-	37.971	37.971
Activos corrientes (corto plazo)	-	37.971	37.971
Activos no corrientes (largo plazo)	-	-	-

ALEMANA SEGUROS S.A.

Notas a los estados financieros al 31 de diciembre de 2023

NOTA 16 - CUENTAS POR COBRAR ASEGURADOS, continuación

16.2 Deudores por primas por vencimiento

Al 31 de diciembre de 2023, los saldos por concepto de deudores por primas son los siguientes:

VENCIMIENTO DE SALDOS	Primas Documentadas	PRIMAS SEGURO Inv. Y Sobrev.	PRIMAS ASEGURADOS				
			Con Especificación de Forma de Pago				Sin Especificar forma de pago
			Plan Pago PAC	Plan Pago PAT	Plan Pago CUP	Plan Pago CIA	
SEGUROS REVOCABLES	-	-	-	-	-	-	-
1.Vencimientos anteriores a la fecha de los estados financ. meses anteriores	-	-	-	-	-	-	-
mes j - 3	-	-	-	-	-	-	-
mes j - 2	-	-	-	-	-	-	-
mes j - 1	-	-	-	-	-	-	-
mes j	-	-	-	-	-	-	-
2. Deterioro	-	-	-	-	-	-	-
Pagos vencidos	-	-	-	-	-	-	-
Voluntarios	-	-	-	-	-	-	-
3.Ajustes por no identificación	-	-	-	-	-	-	-
4.Sub-Total (1-2-3)	-	-	-	-	-	-	-
5.Vencimiento posteriores a la fecha de los estados financ.	-	-	19.799	18.172	-	-	-
mes j + 1	-	-	1.869	1.294	-	-	-
mes j + 2	-	-	1.480	1.069	-	-	-
mes j + 3	-	-	2.506	2.284	-	-	-
meses posteriores	-	-	13.944	13.525	-	-	-
6.Deterioro	-	-	-	-	-	-	-
Pagos vencidos	-	-	-	-	-	-	-
Voluntarios	-	-	-	-	-	-	-
7.Sub-Total (5-6)	-	-	19.799	18.172	-	-	-
SEGUROS NO REVOCABLES	-	-	-	-	-	-	-
8.Vencimiento anteriores a la fecha de los estados financ.	-	-	-	-	-	-	-
9.Vencimiento posteriores a la fecha de los estados financ.	-	-	-	-	-	-	-
10.Provisión	-	-	-	-	-	-	-
11.Sub-Total (8+9-10)	-	-	-	-	-	-	-
12. TOTAL FECU (4+7+11)	-	-	19.799	18.172	-	-	-
13. Crédito no exigible de fila 4	-	-	-	-	-	-	-
14. Crédito no vencido seguros revocables (7+13)	-	-	19.799	18.172	-	-	-
							Total cuentas por cobrar asegurados
							37.971
							M/Nacional
							-
							M/Extranjera
							-

ALEMANA SEGUROS S.A.

Notas a los estados financieros al 31 de diciembre de 2023

NOTA 16 - CUENTAS POR COBRAR ASEGURADOS, continuación

16.3 Evolución del deterioro asegurados

Al 31 de diciembre de 2023, la Compañía no presenta deterioro en sus cuentas por cobrar asegurados.

NOTA 17 - DEUDORES POR OPERACIONES DE REASEGURO

Al 31 de diciembre de 2023, la Compañía no posee este tipo de operaciones

17.1 Saldos adeudados por reaseguro

Al 31 de diciembre de 2023, la Compañía no posee este tipo de operaciones

17.2 Evolución del deterioro por reaseguro

Al 31 de diciembre de 2023, la Compañía no posee este tipo de operaciones

17.3 Siniestros por cobrar a reaseguradores (Nacionales)

Al 31 de diciembre de 2023, la Compañía no posee este tipo de operaciones

17.4 Siniestros por cobrar reaseguradores (Extranjeros)

Al 31 de diciembre de 2023, la Compañía presenta el siguiente saldo según detalle:

Concepto			Reaseguradores Nacionales		Reaseguradores Extranjeros		Total General
	1	...n	1	...n	1	...n	
Nombre del Corredor:							-
Código de Identificación del Corredor:							-
Tipo de relación:							
País del Corredor:							
Nombre del reasegurador:						Munich Re Sucursal En España	
Código de Identificación:						NRE06120170003	
Tipo de relación:						NR	
País del Reasegurador:						ESP: Spain	
Código Clasificador de Riesgo 1						FR	
Código Clasificador de Riesgo 2						SP	
Clasificación de Riesgo 1						AA	
Clasificación de Riesgo 2						AA-	
Fecha Clasificación 1						04-08-2023	
Fecha Clasificación 2						16-08-2023	
Saldo Siniestro por cobrar Reaseguradores						1.472	1.472

ALEMANA SEGUROS S.A.

Notas a los estados financieros al 31 de diciembre de 2023

NOTA 17 - DEUDORES POR OPERACIONES DE REASEGURO, continuación

17.5 Participación del reasegurador en la reserva de riesgo en curso

Al 31 de diciembre de 2023, la Compañía presenta el siguiente saldo según detalle:

Concepto			Reasegurados Nacionales			Reaseguradores Extranjeros	Total General
	1	...n		1	...n		
Nombre del Corredor:							-
Código de Identificación del Corredor:							-
Tipo de relación:							
País del Corredor:							
Nombre del reasegurador:						Munich Re Sucursal En España	
Código de Identificación:						NRE06120170003	
Tipo de relación:						NR	
País del Reasegurador:						ESP: Spain	
Código Clasificador de Riesgo 1						FR	
Código Clasificador de Riesgo 2						SP	
Clasificación de Riesgo 1						AA	
Clasificación de Riesgo 2						AA-	
Fecha Clasificación 1							04-08-2023
Fecha Clasificación 2							16-08-2023
Saldo PARTICIPACIÓN DEL REASEGURO EN RRC						806	806

NOTA 18 - DEUDORES POR OPERACIONES DE COASEGURO

18.1 Saldo adeudado por coaseguro

Al 31 de diciembre de 2023, la Compañía no posee este tipo de operaciones

18.2 Evolución del deterioro por coaseguro

Al 31 de diciembre de 2023, la Compañía no posee este tipo de operaciones

ALEMANA SEGUROS S.A.

Notas a los estados financieros al 31 de diciembre de 2023

NOTA 19 - PARTICIPACIÓN DEL REASEGURO EN LAS RESERVAS TÉCNICAS (ACTIVO) Y RESERVAS TÉCNICAS (PASIVO)

Al 31 de diciembre de 2023, la Compañía presenta un saldo contable por concepto de reservas técnicas por M\$4.289.689.-

RESERVA PARA SEGUROS DE VIDA	DIRECTO	ACEPTADO	TOTAL PASIVO POR RESERVA	PARTICIPACIÓN DEL REASEGURADOR EN LA RESERVA	DETERIORO	PARTICIPACIÓN DEL REASEGURO EN LAS RESERVAS TÉCNICAS
RESERVA DE RIESGO EN CURSO	1.385.254	-	1.385.254	806	-	806
RESERVAS PREVISIONALES	-	-	-	-	-	-
RESERVA DE RENTAS VITALICIAS	-	-	-	-	-	-
RESERVA SEGURO INVALIDEZ Y SOBREVIVENCIA	-	-	-	-	-	-
RESERVA MATEMATICAS	-	-	-	-	-	-
RESERVA DE RENTAS PRIVADAS	-	-	-	-	-	-
RESERVA DE SINIESTROS	2.904.435	-	2.904.435	1.472	-	1.472
LIQUIDADOS Y NO PAGADOS	135.152	-	135.152	-	-	-
SINIESTROS REPORTADOS	556.248	-	556.248	-	-	-
OCURRIDOS Y NO REPORTADOS	2.213.035	-	2.213.035	1.472	-	1.472
RESERVA DE INSUFICIENCIA DE PRIMA	-	-	-	-	-	-
OTRAS RESERVAS	-	-	-	-	-	-
RESERVA VALOR DE FONDO	-	-	-	-	-	-
TOTAL	4.289.689	-	4.289.689	2.278	-	2.278

ALEMANA SEGUROS S.A.

Notas a los estados financieros al 31 de diciembre de 2023

NOTA 20 - INTANGIBLES

20.1 Goodwill

Al 31 de diciembre de 2023, la Compañía no ha realizado transacciones de combinaciones de negocios que den origen al reconocimiento de goodwill.

20.2 Activos intangibles distintos a goodwill

Al 31 de diciembre de 2023, la Compañía mantiene software y licencias las cuales se amortizan mediante el método lineal, con una vida útil de 36 meses, donde su valor libro es M\$629.161.-. Este valor incluye el sistema Core de la Compañía, el cual se encuentra implementado y en uso, con una vida útil de 10 años.

Conceptos	Valor Libro al 01-01-2023	Adiciones	Bajas	Valor Libro al 31-12-2023	Monto amortización inicial	Monto amortización final	Monto amortización del periodo	Monto neto al 31-12-2023 M\$
Programas Computacionales	569.995	-	-	569.995	259.031	259.031	-	310.964
Licencias	38.263	35.918	-	74.181	22.163	76.104	53.941	1.923
	-	-	-	-	-	-	-	-
Obras en curso	-	320.120	-	320.120	-	-	-	320.120
	608.258	356.038	-	964.296	281.194	335.135	53.941	629.161

NOTA 21 - IMPUESTO POR COBRAR

21.1 Cuentas por cobrar por impuesto corriente

Al 31 de diciembre de 2023, la Compañía presenta saldos en cuentas por cobrar por impuestos, de acuerdo con el siguiente detalle:

CONCEPTO	M\$
Pagos Provisionales mensuales	-
PPM por pérdidas acumuladas Artículo N°31 inciso 3	-
Créditos por gastos por capacitación	-
Creditos por adquisición de activos fijos	-
Impuesto por recuperar	4.722
Otros (Impuesto al Valor Agregado)	-
TOTAL	4.722

ALEMANA SEGUROS S.A.

Notas a los estados financieros al 31 de diciembre de 2023

NOTA 21 - IMPUESTO POR COBRAR, continuación

21.2 ACTIVOS POR IMPUESTO DIFERIDOS

Al 31 de diciembre del 2023 la Compañía mantiene un activo por impuesto diferido de M\$ 1.251.584.-

21.2.1 EFECTO DE IMPUESTOS DIFERIDOS EN PATRIMONIO

Al 31 de diciembre del 2023 la Compañía no posee conceptos que tengan efectos en impuestos diferidos.

21.2.2 EFECTO DE IMPUESTOS DIFERIDOS EN RESULTADO

Al 31 de diciembre del 2023 el saldo de impuestos diferidos y su efecto en resultado del período es el siguiente:

CONCEPTO	ACTIVOS	PASIVOS	SALDO NETO
Deterioro Cuentas Incobrables	-	-	-
Deterioro Deudores por Reaseguro	-	-	-
Deterioro Instrumentos de renta fija	-	-	-
Deterioro Mutuos Hipotecarios	-	-	-
Deterioro Bienes raíces	-	-	-
Deterioro Intangible	-	-	-
Deterioro Contratos de Leasing	-	-	-
Deterioro Prestamos otorgados	-	-	-
Valorización acciones	-	-	-
Valorización Fondos de Inversión	-	-	-
Valorización Fondos Mutuos	-	-	-
Valorización Inversión Extranjera	-	-	-
Valorización Operaciones de Cobertura de Riesgo Financiero	-	-	-
Valorización Pactos	-	-	-
Prov. Remuneraciones	-	-	-
Prov. Gratificaciones	-	-	-
Prov. DEF	-	-	-
Provisión Vacaciones	52.153	-	52.153
Prov. Indemnización Años de Servicio	7.794	-	7.794
Provisión Deuda Fiscal y RRHH	-	-	-
Provisión de Prima	-	-	-
Gastos Anticipados	-	-	-
Gastos Activados	-	-	-
Pérdidas Tributarias	1.190.452	-	1.190.452
Otros	1.185	6.925	(5.740)
TOTAL	1.251.584	6.925	1.244.659

ALEMANA SEGUROS S.A.

Notas a los estados financieros al 31 de diciembre de 2023

NOTA 22 - OTROS ACTIVOS

Al 31 de diciembre de 2023, se presentan los siguientes saldos por este concepto:

22.1 Deudas del personal

Al 31 de diciembre de 2023, la Compañía mantiene los siguientes saldos por este concepto:

Concepto	MS
Prestamos del Personal	120
Anticipo de Remuneraciones	-
Total	120

22.2 Cuentas por cobrar intermediarios

Al 31 de diciembre de 2023, la Compañía no mantiene cuentas por cobrar a intermediarios.

22.3 Gastos anticipados

Al 31 de diciembre de 2023 el saldo por este concepto es el siguiente:

Concepto	Detalle	Saldo \$M
Otros gastos anticipados	Fitch	8.414
	DBNet GX EEFF trimestrales	422
	Cert Security Spa	482
	Feller	6.036
	HANDEL - Licencia	8.444
	HANDEL - Mantención	846
	Proyecto Salesforce	6.296
	RESCH LICENCIAS	403
FIS SOFT ACTUARIAL -MANT	2.751	
TOTAL	34.094	

22.4 Otros activos

Al 31 de diciembre de 2023, el concepto Otros activos presenta un saldo de M\$51.433.- este saldo está conformado por las siguientes partidas:

Conceptos	MS	Explicación
Anticipo a Proveedores	45.090	Anticipos entregados a proveedores, facturas se reciben en enero 2024
Otros activos	6.342	Corresponde a anticipo entregado a Imed para cobertura en línea consultas medicas
Total	51.432	

ALEMANA SEGUROS S.A.

Notas a los estados financieros al 31 de diciembre de 2023

NOTA 23 - PASIVOS FINANCIEROS

Al 31 de diciembre de 2023, la Compañía no tiene obligaciones por pasivos financieros medidos a valor razonable con cambios en resultados, ni pasivos financieros medidos a costo amortizado.

23.1 Pasivos financieros a valor razonable con cambios en resultado

Al 31 de diciembre de 2023, la Compañía no posee este tipo de operaciones.

23.2 Pasivos financieros a costo amortizado

23.2.1 Deudas con entidades financieras

Al 31 de diciembre de 2023, la Compañía no posee este tipo de operaciones.

23.2.2 Otros pasivos financieros a costo amortizado

Al 31 de diciembre de 2023, la Compañía no posee este tipo de operaciones.

23.2.3 Impagos y otros incumplimientos

Al 31 de diciembre de 2023, la Compañía no posee este tipo de operaciones.

NOTA 24 - PASIVOS NO CORRIENTES MANTENIDOS PARA LA VENTA

Al 31 de diciembre de 2023, la Compañía no tiene pasivos asociados con activos mantenidos para la venta.

NOTA 25 - RESERVAS TÉCNICAS

25.1 Reservas para seguros generales

No es aplicable para Compañías de seguros de vida.

25.1.1 Reserva Riesgos en Curso

No es aplicable para Compañías de seguros de vida.

25.1.2 Reserva de Siniestros

No es aplicable para Compañías de seguros de vida.

25.1.3 Reserva de Insuficiencia de Primas

No es aplicable para Compañías de seguros de vida.

25.1.4 Otras reservas técnicas

No es aplicable para Compañías de seguros de vida.

ALEMANA SEGUROS S.A.

Notas a los estados financieros al 31 de diciembre de 2023

NOTA 25 - RESERVAS TÉCNICAS, continuación

25.2 Reservas para Seguros de Vida

25.2.1 Reserva Riesgos en Curso

Al 31 de diciembre de 2023, los saldos por concepto de reservas de riesgos en curso son:

RESERVA DE RIESGO EN CURSO	M\$
Saldo inicial al 01/01/2023	1.022.566
Reserva riesgo en curso por venta nueva	1.457.320
Liberación de reserva de riesgo en curso	-
Liberación de reserva de riesgo en curso stock	(1.022.567)
Liberación de reserva de riesgo en curso venta nueva	(72.065)
Otros	-
TOTAL	1.385.254

25.2.2 Reservas Seguros Previsionales

Al 31 de diciembre de 2023, la Compañía no posee operaciones que generen este tipo de reserva.

25.2.3 Reserva Matemática

Al 31 de diciembre de 2023, la Compañía no posee operaciones que generen este tipo de reserva.

25.2.4 Reserva Valor del Fondo

Al 31 de diciembre de 2023, la Compañía no posee operaciones que generen este tipo de reserva.

25.2.5 Reserva Rentas Privadas

Al 31 de diciembre de 2023, la Compañía no posee operaciones que generen este tipo de reserva.

25.2.6 Reserva de Siniestros

Al 31 de diciembre de 2023, la Compañía presenta los siguientes saldos por concepto de reserva de siniestros:

RESERVA DE SINIESTROS	Saldo Inicial al 1ero de enero	Incremento	Disminuciones	Ajuste por diferencia de cambio	Otros	Saldo final
Liquidados y no pagados	516.842	3.237.366	3.245.998	-	-	508.210
Liquidados y conconvertidos por el asegurado	-	-	-	-	-	-
Incremento reserva de siniestros		15.726.456	15.768.614			(42.158)
En proceso de liquidación	225.347	-	-	-	-	225.347
Ocurridos y no reportados	2.146.388	69.532	2.884	-	-	2.213.036
Total Reserva de siniestros	2.888.577	19.033.354	19.017.496	-	-	2.904.435

ALEMANA SEGUROS S.A.

Notas a los estados financieros al 31 de diciembre de 2023

NOTA 25 - RESERVAS TÉCNICAS, continuación

25.2 Reservas para Seguros de Vida, continuación

25.2.7 Reserva de Insuficiencia de Primas

Al 31 de diciembre de 2023, la Compañía no presenta saldo de Reserva por Insuficiencia de Primas.

El TSP fue realizado según lo indicado en Anexo N°1 de Norma de Carácter General N°306, la cual indica que se determinará en base al “Combined Ratio”, que relaciona los egresos técnicos con la prima reconocida para hacer frente a los mismos.

25.2.8 Otras Reservas

Al 31 de diciembre de 2023, la Compañía no posee operaciones que generen otro tipo de reservas.

25.3 Calce

Al 31 de diciembre de 2023, la Compañía no posee operaciones que generen saldos por este concepto.

25.3.1 Ajuste de reserva por calce

Al 31 de diciembre de 2023, la Compañía no posee operaciones que generen este tipo de reserva.

25.3.2 Índices de coberturas

Al 31 de diciembre de 2023, la Compañía no posee operaciones que generen información por este concepto.

25.3.3 Tasa de costo de emisión equivalente

Al 31 de diciembre de 2023, la Compañía no posee operaciones que generen información por este concepto.

25.3.4 Aplicación tablas de mortalidad rentas vitalicias

Al 31 de diciembre de 2023, la Compañía no posee operaciones que generen información por este concepto.

25.4 Reserva SIS

Al 31 de diciembre de 2023, la Compañía no posee operaciones que generen este tipo de reserva.

25.5 SOAP y SOAPEX

Al 31 de diciembre de 2023, la Compañía no posee operaciones de este tipo.

ALEMANA SEGUROS S.A.

Notas a los estados financieros al 31 de diciembre de 2023

NOTA 26 - DEUDAS POR OPERACIONES DE SEGURO

26.1 Deudas con asegurados

Los saldos al 31 de diciembre de 2023 son los siguientes:

CONCEPTOS	Saldos con empresas Relacionadas	Saldos con Terceros	TOTAL
Deudas con asegurados	-	1.014	1.014
TOTAL	-	1.014	1.014
PASIVOS NO CORRIENTES	-	-	-
PASIVOS CORRIENTES	-	1.014	1.014

26.2 Deudas por operaciones reaseguro

Al 31 de diciembre de 2023, la Compañía no ha efectuado transacciones de estas características.

REASEGURADORES Y/O CORREDORES DE REASEGURO	Reaseg 1	Reaseg 2	RIESGOS NACIONALES	Reaseg 1	Reaseg 2	Reaseg 3	Corredor Reaseg. 1			RIESGOS EXTRANJEROS	TOTAL GENERAL
							Reaseg. 1	Reaseg. 2	Reaseg. 2		
ANTECEDENTES REASEGURADOR											
Nombre Corredor Reaseguro											
Código de Identificación											
Tipo de Relación R/NR											
País											
Nombre Reasegurador				Munich RE							
Código de Identificación				NRE00320170008							
Tipo de Relación R/NR				NR							
País				ALEMANIA							
SALDOS ADEUDADOS											
(meses anteriores)											
jun-23				-						-	-
jul-23				-	3.453					3.453	3.453
ago-23				-						-	-
sept-23				-						-	-
oct-23											
nov-23											
dic-23											
(meses posteriores)											
1. TOTAL SALDOS ADEUDADOS				3.453						3.453	3.453

26.3 Deudas por operaciones de coaseguro

Al 31 de diciembre de 2023, la Compañía no ha efectuado transacciones de estas características.

26.4 Ingresos anticipados por operaciones de seguros

Al 31 de diciembre de 2023, la Compañía no posee operaciones que generen información por este concepto.

ALEMANA SEGUROS S.A.

Notas a los estados financieros al 31 de diciembre de 2023

NOTA 27 - PROVISIONES

Al 31 de diciembre de 2023, la Compañía no presenta saldos por este concepto.

CONCEPTO	Saldo al 01.01.2023	Incrementos en provisiones existentes	Importes utilizados durante el período	Saldo al 31.12.2023
Provisión gastos fin de año personal.	-	500	-	500
Provision otras	-	20.750	-	20.750
TOTAL	-	21.250	-	21.250

NOTA 28 - OTROS PASIVOS

Al 31 de diciembre de 2023, el rubro otros pasivos se detalla en los siguientes puntos:

28.1 Impuestos por pagar

28.1.1 Cuentas por pagar por impuestos

Los saldos al 31 de diciembre de 2023 son los siguientes:

CONCEPTO	M\$
Iva por pagar	186.802
Impuesto renta	-
Impuesto de terceros	65.803
Retenciones Segunda Categoría	1.446
Otros	1.296
TOTAL	255.347

28.1.2 Pasivo por impuestos diferidos

Al 31 de diciembre de 2023, la Compañía mantiene pasivo por impuesto diferido por M\$ (6.925).- (Ver Nota N°21.2.2)

28.2 Deudas con entidades relacionadas

Ver cuadro de la nota 49.1 saldos con relacionadas que incluye detalle de deudas con entidades del grupo.

28.3 Deudas con intermediarios

Al 31 de diciembre de 2023, la Compañía no mantiene deudas con intermediarios.

ALEMANA SEGUROS S.A.

Notas a los estados financieros al 31 de diciembre de 2023

NOTA 28 - OTROS PASIVOS, continuación

28.4 Deudas con el personal

El siguiente es el detalle de las deudas con el personal al 31 de diciembre de 2023:

Concepto	M\$
Indemnizaciones y Otros	267.382
Deudas Previsionales	76.174
Remuneraciones por pagar	-
Otros	1.840
TOTAL	345.396

28.5 Ingresos anticipados

Al 31 de diciembre de 2023, la Compañía no mantiene saldos de ingresos anticipados.

28.6 Otros pasivos no financieros

El siguiente es el detalle de otros pasivos financieros al 31 de diciembre de 2023:

Concepto	M\$	Explicación del concepto
Facturas por Pagar	271.302	Saldo corresponde a facturas de proveedores que se encuentran por pagar al cierre del ejercicio, por tener plazo de 30 días de credito.
Provisión cuentas por pagar	43.081	Provisión cuentas por pagar.
Honorarios por Pagar	11.876	Provisión dieta directores y servicios de 3ros.
Compensación EM/RF (Entrada de mercaderías/Recepción de facturas)	2.851	Pedidos recepcionados pendientes de facturar por el proveedor
Total Otros Pasivos no Financieros	329.110	

ALEMANA SEGUROS S.A.

Notas a los estados financieros al 31 de diciembre de 2023

NOTA 29 - PATRIMONIO

29.1 Capital pagado

Capital

La Compañía mantiene en circulación una serie única de acciones, sin valor nominal, las que se encuentran totalmente suscritas y pagadas. Este número de acciones corresponde al capital autorizado de la Compañía.

El capital autorizado, suscrito y pagado al 31 de diciembre de 2023 asciende a M\$8.875.690 compuesto por 356.000 acciones sin valor nominal.

Con fecha 25 de noviembre de 2021, el accionista Clínica Alemana de Santiago S.A. que mantenía un 49% de la propiedad de Alemana Seguros S.A., ha vendido 170.880 acciones a Grupo Alemana Spa, quien mantenía un 51% de la propiedad de la Compañía.

De esta manera, la distribución de la propiedad ha quedado de la siguiente manera:

- Grupo Alemana Spa 352.440 acciones 99%
- Clínica Alemana de Santiago S.A. 3.560 acciones 1%

Fecha del Aporte	Fecha de Pagos	Montos \$	Cantidad Acciones	Grupo Alemana SPA		Clinica Alemana de Santiago S.A.	
				Montos \$	Cantidad	Montos \$	Cantidad
Aporte Inicial		2.725.690.000	110.000	1.390.101.900	56.100	1.335.588.100	53.900
15-06-2016	05-10-2016	650.000.000	26.000	331.500.000	13.260	318.500.000	12.740
	20-01-2017	650.000.000	26.000	331.500.000	13.260	318.500.000	12.740
	12-06-2017	800.000.000	32.000	408.000.000	16.320	392.000.000	15.680
28-11-2017	15-03-2018	1.350.000.000	54.000	688.500.000	27.540	661.500.000	26.460
	14-01-2019	1.300.000.000	52.000	663.000.000	26.520	637.000.000	25.480
28-08-2019	26-12-2019	700.000.000	28.000	357.000.000	14.280	343.000.000	13.720
	26-08-2021	700.000.000	28.000	357.000.000	14.280	343.000.000	13.720
Venta de acciones	25-11-2021		-		170.880	4.793.464.692	-170.880
Total		8.875.690.000	356.000	4.526.601.900	352.440	9.142.552.792	3.560

ALEMANA SEGUROS S.A.

Notas a los estados financieros al 31 de diciembre de 2023

NOTA 29 – PATRIMONIO, continuación

29.1 Capital pagado, continuación

Política de Dividendos

De acuerdo con lo establecido en la ley N°18.046, salvo acuerdo diferente adoptado en Junta de Accionistas por unanimidad de las acciones emitidas, cuando exista utilidad deberá destinarse a lo menos el 30% de la misma al reparto de dividendos.

Distribución de Accionistas

La distribución de los accionistas al 31 de diciembre de 2023, según su participación porcentual en la propiedad de la Compañía, se detalla en el cuadro siguiente:

Nombre	RUT	Tipo persona	% Propiedad	N° de Acciones
Grupo Alemana Sp.A	76.242.876-8	Juridica Nacional	99,00%	352.440
Clinica Alemana de Santiago S.A.	96.770.100-9	Juridica Nacional	1,00%	3.560

29.2 Distribución de dividendos

No se realizará distribución de dividendos como indica la política, dado que, si la sociedad tuviere pérdidas acumuladas, las utilidades del ejercicio se destinarán primeramente a absorberlas.

29.3 Otras reservas patrimoniales

Al 31 de diciembre de 2023, la Compañía no mantiene saldos por este concepto.

ALEMANA SEGUROS S.A.

Notas a los estados financieros al 31 de diciembre de 2023

NOTA 30 - REASEGURADORES Y CORREDORES DE REASEGUROS VIGENTES

Al 31 de diciembre de 2023, la Compañía no mantiene operaciones con reaseguradores.

Nombre	Código de Identificación	Tipo Relación R/NR	País	Prima Cedida	Costo de Reaseguro No Proporcional M\$	Total Reaseguro M\$	Clasificación de Riesgo					
							Código Clasificador		Clasificación de Riesgo		Fecha Clasificación	
							C1	C2	C1	C2	C1	C2
1.- Reaseguradores						-						
						-						
						-						
1.1.- Subtotal Nacional				-	-	-						
Munich RE	NRE00320170008	NR	ALEMANIA	3.453		3.453	MD	SP	Aa3	AA-	11-11-2022	19-04-2023
						-						
						-						
1.2.- Subtotal Extranjero				3.453	-	3.453						
2.- Corredores de Reaseguros												
						-						
						-						
2.1.- Subtotal Nacional				-	-	-						
2.2.- Subtotal Extranjero				-	-	-						
Total Reaseguro Nacional				-	-	-						
Total Reaseguro Extranjero				3.453	-	3.453						
TOTAL REASEGUROS				3.453	-	3.453						

NOTA 31 - VARIACIÓN DE RESERVAS TÉCNICAS

Al 31 de diciembre de 2023, la Compañía mantiene los siguientes saldos:

CONCEPTO	DIRECTO	CEDIDO	ACEPTADO	TOTAL
Variación reserva de riesgo en curso	(362.688)	806	-	(361.882)
Variación reserva matemática	-	-	-	-
Variación reserva valor del fondo	-	-	-	-
Variación reserva catastrófica de terremoto	-	-	-	-
Variación reserva insuficiencia de prima	154.617	-	-	154.617
Variación otras reservas técnicas	-	-	-	-
Variación de reservas técnicas	(208.071)	806	-	(207.265)

ALEMANA SEGUROS S.A.

Notas a los estados financieros al 31 de diciembre de 2023

NOTA 32 - COSTO DE SINIESTROS

Al 31 de diciembre de 2023, la Compañía mantiene los siguientes saldos:

CONCEPTO	M\$
Siniestros Directo	6.559.618
Siniestros pagados directos (+)	6.501.602
Siniestros por pagar directos (+)	2.619.536
Siniestros por pagar directos período anterior (-)	(2.561.520)
Siniestros Cedidos	1.472
Siniestros pagados cedidos (+)	-
Siniestros por pagar cedidos (+)	1.472
Siniestros por pagar cedidos período anterior (-)	-
Siniestros Aceptados	-
Siniestros pagados aceptados (+)	-
Siniestros por pagar aceptados (+)	-
Siniestros por pagar aceptados período anterior (-)	-
TOTAL COSTO DE SINIESTROS	6.558.146

NOTA 33 – COSTOS DE ADMINISTRACIÓN

Al 31 de diciembre de 2023, la Compañía presenta los siguientes gastos de administración:

CONCEPTO	M\$	M\$ Período anterior/Período Comparativo.
Remuneraciones	2.316.527	2.239.663
Gastos asociados al canal de distribución		
Otros	1.864.476	1.300.711
TOTAL COSTO DE ADMINISTRACIÓN	4.181.003	3.540.374

ALEMANA SEGUROS S.A.

Notas a los estados financieros al 31 de diciembre de 2023

NOTA 33 – COSTOS DE ADMINISTRACIÓN, continuación

El concepto OTROS se detalla a continuación:

Detalle concepto OTROS	M\$
Asesorías	199.042
Contratos	250.773
Cuota Social	29.581
Depreciación y Amortización	161.597
Donaciones	10.000
Enlaces	18.142
Gastos bancarios y financieros	217.370
Honorarios	182.385
Insumos oficina	52.830
Movilización	3.675
Otros	40.214
Patentes	23.654
Publicidad	224.580
Tecnología	431.019
Capacitación	9.744
Mantenimiento de equipos	9.870
TOTAL OTROS	1.864.476

NOTA 34 - DETERIORO DE SEGUROS

Al 31 de diciembre de 2023, la Compañía no mantiene transacciones por este concepto.

ALEMANA SEGUROS S.A.

Notas a los estados financieros al 31 de diciembre de 2023

NOTA 35 - RESULTADO DE INVERSIONES

Al 31 de diciembre de 2023, la Compañía mantiene los siguientes saldos:

	INVERSIONES A COSTO	INVERSIONES A VALOR RAZONABLE	TOTAL
RESULTADO NETO INVERSIONES REALIZADAS	-	-	-
Total Inversiones Realizadas Inmobiliarias	-	-	-
Resultado en Venta de bienes raíces de uso propio	-	-	-
Resultado en Venta de bienes entregados en leasing	-	-	-
Resultado en Venta propiedades de Inversion	-	-	-
Otros	-	-	-
Total Inversiones Realizadas Financieras	-	-	-
Resultado en Venta Instrumentos Financieros	-	-	-
Otros	-	-	-
RESULTADO NETO INVERSIONES NO REALIZADAS	-	83.507	83.507
Total Inversiones No Realizadas Inmobiliarias	-	-	-
Variaciones en el valor de mercado respecto del valor costo corregido	-	-	-
Otros	-	-	-
Total Inversiones No Realizadas Financieras	-	83.507	83.507
Ajuste a mercado de la cartera	-	83.507	83.507
Otros	-	-	-
RESULTADO NETO INVERSIONES DEVENGADAS	-	228.133	228.133
Total Inversiones Devengadas Inmobiliarias	-	-	-
Intereses por Bienes entregados en Leasing	-	-	-
Otros	-	-	-
Total Inversiones Devengadas Financieras	-	228.133	228.133
Intereses	-	228.133	228.133
Dividendos	-	-	-
Otros	-	-	-
Total Depreciación	-	-	-
Depreciación de propiedades de uso propio	-	-	-
Depreciación de propiedades de inversion	-	-	-
Otros	-	-	-
Total Gastos de Gestión	-	-	-
Propiedades de Inversión	-	-	-
Gastos asociados a la gestión de la cartera de inversiones	-	-	-
Otros	-	-	-
Resultado neto inversiones por seguros con cuenta única de inversión	-	-	-
Total Deterioro de inversiones	-	-	-
Propiedades de Inversión	-	-	-
Bienes raíces entregados en Leasing	-	-	-
Propiedades de uso propio	-	-	-
Inversiones Financieras	-	-	-
Otros	-	-	-
TOTAL RESULTADO DE INVERSIONES	-	311.640	311.640

ALEMANA SEGUROS S.A.

Notas a los estados financieros al 31 de diciembre de 2023

NOTA 35 – RESULTADO DE INVERSIONES, continuación

Cuadro Resumen

Cuadro Resumen	Resultado de inversiones	Monto inversiones MS
1. Inversiones nacionales	(311.640)	10.912.369
1.1 Renta fija	(313.901)	10.699.491
1.1.1 Estatales	(49.300)	3.082.743
1.1.2 Bancarios	(175.778)	4.579.709
1.1.3 Corporativo	(88.823)	3.037.039
1.1.4 Securitizados	-	-
1.1.5 Mutuos hipotecarios endosables	-	-
1.1.6 Otros renta fija	-	-
1.2 Renta variable nacional	2.261	212.878
1.2.1 Acciones	-	-
Fondos de inversión	-	-
Fondos mutuos	2.261	212.878
Otra renta variable nacional	-	-
1.3 Bienes Raices	-	-
Propiedades de uso propio	-	-
1.3.2 Propiedad de inversión	-	-
Cuentas por cobrar leasing	-	-
Propiedades de inversión	-	-
2. Inversiones en el extranjero	-	-
2.1 Renta fija	-	-
Acciones de sociedades extranjeras	-	-
2.3 Fondos mutuos o de inversión	-	-
2.4 Otros extranjeros	-	-
3. Derivados	-	-
4. Otras inversiones	-	749.282
Total (1+2+3+4)	(311.640)	11.661.651

ALEMANA SEGUROS S.A.

Notas a los estados financieros al 31 de diciembre de 2023

NOTA 36 - OTROS INGRESOS

Al 31 de diciembre de 2023, la Compañía mantiene los siguientes saldos por este concepto.

CONCEPTO	M\$	Explicación del concepto
Intereses por Primas	-	
Otros Ingresos Financieros	-	
Otros Ingresos	2.937	Diferencia operacional
TOTAL OTROS INGRESOS	2.937	

NOTA 37 – OTROS EGRESOS

Al 31 de diciembre de 2023, la Compañía no mantiene saldos por este concepto.

NOTA 38 - DIFERENCIA DE CAMBIO Y UNIDADES REAJUSTABLES

38.1 Diferencia de cambio

Al 31 de diciembre de 2023, la Compañía no mantiene transacciones por este concepto.

38.2 Utilidad (pérdida) por unidades reajustables

Al 31 de diciembre de 2023, la Compañía mantiene los siguientes saldos:

ALEMANA SEGUROS S.A.

Notas a los estados financieros al 31 de diciembre de 2023

NOTA 38 - DIFERENCIA DE CAMBIO Y UNIDADES REAJUSTABLES, continuación

RUBROS	CARGOS	ABONOS	Total Utilidad (Perdida) por Unidades Reajustables
ACTIVOS	-	429.746	429.746
Activos financieros a valor razonable	-	429.746	429.746
Activos financieros a costo amortizado	-	-	-
Préstamos	-	-	-
Inversiones seguros cuenta única de inversión (CUI)	-	-	-
Inversiones Inmobiliarias	-	-	-
Cuentas por Cobrar asegurados	-	-	-
Deudores por operaciones de reaseguro	-	-	-
Deudores por operaciones de coaseguro	-	-	-
Participación del reaseguro en la reservas técnicas	-	-	-
Otros activos	-	-	-
PASIVOS	(170)	-	170
Pasivos financieros	-	-	-
Reservas técnicas	(170)	-	170
Deudas con asegurados	-	-	-
Deudas por operaciones reaseguro	-	-	-
Deudas por operaciones por coaseguro	-	-	-
Otros pasivos	-	-	-
PATRIMONIO	-	-	-
CUENTAS DE RESULTADOS	-	-	-
Cuentas de ingresos	-	-	-
Cuentas de egresos	-	-	-
Resultado de Inversiones	-	-	-
CARGO (ABONO) NETO A RESULTADOS	(170)	429.746	429.916
UTILIDAD (PERDIDA) POR UNIDADES REAJUSTABLES	-	-	429.916

ALEMANA SEGUROS S.A.

Notas a los estados financieros al 31 de diciembre de 2023

NOTA 39 - UTILIDAD (PÉRDIDA) POR OPERACIONES DISCONTINUAS Y DISPONIBLES PARA LA VENTA

Al 31 de diciembre de 2023, la Compañía no presenta operaciones discontinuas ni disponibles para la venta que deben ser reveladas.

NOTA 40 - IMPUESTO A LA RENTA

Al 31 de diciembre de 2023, el saldo de gastos por impuesto es M\$465.845.-

40.1 Resultado por impuestos

Los principales componentes al 31 de diciembre de 2023 son los siguientes:

CONCEPTO	MS
Gastos por impuesta a la renta:	
Impuesto año corriente	(465.845)
(cargo)Abono por impuestos diferidos:	-
Originación y reverso de diferencias temporarias	-
Cambio en diferencias temporales no reconocidas	-
Beneficio fiscal ejercicios anteriores	-
Reconocimientos de pérdidas tributarias no reconocidas previamente	-
Subtotales	(465.845)
Impuesto por gastos rechazados Artículo N°21	-
PPM por Pérdidas	-
Acumuladas Artículo N°31 inciso 3	-
Otros (1)	-
(Cargo) abono neto a resultados por impuesto a la renta	(465.845)

ALEMANA SEGUROS S.A.

Notas a los estados financieros al 31 de diciembre de 2023

NOTA 40 - IMPUESTO A LA RENTA, continuación

40.2 Reconciliación de la tasa de impuesto efectiva

La reconciliación al 31 de diciembre de 2023 es la siguiente:

CONCEPTO	Tasa de Impuesto %	MS
Utilidad antes de impuesto		2.398.008
Gasto por impuestos utilizando la tasa legal	25,0%	599.502
Efecto impositivo de gastos no deducibles impositivamente	-0,2%	5.637
Impuesto diferido no registrado en el año comercial 2020 (efecto ajuste de mercado)		0
Diferencias permanentes	25,0%	(139.294)
Efecto de los impuestos diferidos (diferencias temporarias)		
Agregados o deducciones		
Impuesto único (gastos rechazados)		
Gastos no deducibles (gastos financieros y no tributarios)		
Incentivos de impuestos no reconocidos en el estado de resultados		
Otros		
Tasa efectiva y gasto por impuesto a la renta	19,4%	465.845

NOTA 41 – ESTADO DE FLUJOS DE EFECTIVO

Al 31 de diciembre de 2023, la Compañía no presenta en el rubro Otros Ingresos y Egresos un saldo superior al 5% de la suma de flujos por actividades de operación, inversión y financiamiento.

NOTA 42 - CONTINGENCIAS Y COMPROMISOS

42.1 Contingencia y compromisos

La Compañía no tiene conocimiento de contingencias ni compromisos que podrían afectar los estados financieros al 31 de diciembre de 2023, que deban ser informadas.

42.2 Sanciones

La Compañía no tiene conocimiento de sanciones que podrían afectar los estados financieros al 31 de diciembre de 2023, que deban ser informadas.

NOTA 43 - HECHOS POSTERIORES

Desde el 31 de diciembre de 2023 a la fecha de emisión de los presentes estados financieros, no han surgido hechos significativos que puedan afectar la presentación o interpretación de estos.

ALEMANA SEGUROS S.A.

Notas a los estados financieros al 31 de diciembre de 2023

NOTA 44 - MONEDA EXTRANJERA Y UNIDADES REAJUSTABLES

44.1 Moneda extranjera

Al 31 de diciembre de 2023, la Compañía no ha realizado operaciones en moneda extranjera.

44.2 Unidades reajustables

Al 31 de diciembre de 2023, la Compañía registra los siguientes saldos en moneda extranjera.

- 1) Posición de activos y pasivos en unidades reajustables

ALEMANA SEGUROS S.A.

Notas a los estados financieros al 31 de diciembre de 2023

NOTA 44 - MONEDA EXTRANJERA Y UNIDADES REAJUSTABLES

ACTIVOS	Unidad de Fomento (M\$)	Unidad Seguros reajutable (M\$)	Otras unidades reajustables (M\$)	Consolidado (M\$)
Inversiones	10.699.491	-	-	10.699.491
Instrumentos de renta fija	10.699.491	-	-	10.699.491
Instrumentos de renta variable	-	-	-	-
Otras inversiones	-	-	-	-
Deudores por primas	37.971	-	-	37.971
Asegurados	37.971	-	-	37.971
Reaseguradores	-	-	-	-
Coaseguradoras	-	-	-	-
Participación del Reaseguro en la Reserva Técnica	-	-	-	-
Deudores por siniestros	-	-	-	-
Otros deudores	-	-	-	-
Otros activos	-	-	51.432	51.432
TOTAL ACTIVOS	10.737.462	-	51.432	10.788.894

PASIVOS	Unidad de Fomento (M\$)	Unidad Seguros reajutable (M\$)	Otras unidades reajustables (M\$)	Consolidado (M\$)
Reservas	4.289.689	-	-	4.289.689
Reservas de Primas	1.385.254	-	-	1.385.254
Reserva Matemática	-	-	-	-
Reserva de Siniestros	2.904.435	-	-	2.904.435
Primas por Pagar	-	-	-	-
Asegurados	-	-	-	-
Reaseguradores	-	-	-	-
Coaseguros	-	-	-	-
Deudas con Instituciones Financieras	-	-	-	-
Otros Pasivos	-	-	-	-
TOTAL DE PASIVOS :	4.289.689	-	-	4.289.689

POSICION NETA (M\$)	6.447.773	-	51.432	6.499.205
----------------------------	------------------	---	---------------	------------------

POSICION NETA (UNIDAD)	175,00	-	1,000	176,66
-------------------------------	---------------	---	--------------	---------------

VALOR DE LA UNIDAD AL CIERRE DE LA FECHA DE INFORMACIÓN	36.789,36	-	64.216,00	36.789,36
--	------------------	---	------------------	------------------

2) Movimiento de unidades por concepto de reaseguros

Al 31 de diciembre de 2023, la Compañía presenta los siguientes saldos por este concepto.

3) Margen de contribución de las operaciones de seguros en unidades reajustables

Al 31 de diciembre de 2023, la Compañía no presenta operaciones de seguros en unidades reajustables.

ALEMANA SEGUROS S.A.

Notas a los estados financieros al 31 de diciembre de 2023

NOTA 45 – CUADRO DE VENTA POR REGIONES

Esta revelación no aplica para Alemana Seguros S.A., Compañía de seguros de vida.

ALEMANA SEGUROS S.A.

Notas a los estados financieros al 31 de diciembre de 2023

NOTA 46 - MARGEN DE SOLVENCIA

46.1 Margen de solvencia seguros de vida

Al 31 de diciembre de 2023, la Compañía registra lo siguiente:

1) Información general

SEGUROS	PRIMAS			MONTO ASEGURADO			RESERVA			CAPITAL EN RIESGO		
	DIRECTA	ACEPTADA	CEDIDA	DIRECTO	ACEPTADO	CEDIDO	DIRECTA	ACEPTADA	CEDIDA	DIRECTO	ACEPTADO	CEDIDO
ACCIDENTES	5.359	-	2.396	24.076.061	-	19.443.177	1.158	-	483			
SALUD	14.291.156	-	70	66.081.475.189	-	114.047	1.382.987	-	27			
ADICIONALES	674	-	333	5.518.404	-	4.598.670	258	-	58			
SUBTOTAL	14.297.189	-	2.799	66.111.069.654	-	24.155.894	1.384.403	-	568			
SIN. RES. MATEM. = RRC (Sin adicionales)				5.644.592	-	4.598.670	851	-	238	5.643.741	-	4.598.432
CON RES. MATEMATICA (Sin adicionales)				-	-	-	-	-	-			
DEL DL. 3500												
- SEGUROS AFP							-	-	-			
- INV. SOBR							-	-	-			
- R.V.							-	-	-			
SUBTOTAL							-	-	-			

ALEMANA SEGUROS S.A.

Notas a los estados financieros al 31 de diciembre de 2023

NOTA 46 - MARGEN DE SOLVENCIA, continuación

46.1 Margen de solvencia seguros de vida, continuación

2) Información general costo de siniestros últimos 3 años

SEGUROS	COSTO DE SINIESTROS ULTIMOS TRES AÑOS								
	AÑO i			AÑO i - 1			AÑO i - 2		
	DIRECTA	ACEPTADA	CEDIDA	DIRECTO	ACEPTADO	CEDIDO	DIRECTA	ACEPTA	CEDIDA
ACCIDENTES	1.101	-	894	-	-	-	-	-	-
SALUD	6.557.923	-	83	5.608.661	-	-	3.955.240	-	-
ADICIONALES	136	-	113	-	-	-	-	-	-
TOTAL	6.559.160	-	1.090	5.608.661	-	-	3.955.240	-	-

3) Resumen

A. Seguros de accidentes, salud y adicionales.

	MARGEN DE SOLVENCIA										
	EN FUNCION DE LAS PRIMAS					EN FUNCION DE LOS SINIESTROS					TOTAL
	F.P. %	PRIMAS	CIA. F.R. (%)	S.V.S.	PRIMAS	F.S. %	SINIESTROS	CIA. F.R. (%)	S.V.S.	SINIESTROS	
ACCIDENTES		5.359	19%		713		1.101	19%		178	713
SALUD	14%	14.291.156	100%	95%	2.000.737	17%	5.373.941	100%	95%	913.558	2.000.737
ADICIONALES		674	17%		90		136	17%		22	90
TOTAL											2.001.539

ALEMANA SEGUROS S.A.

Notas a los estados financieros al 31 de diciembre de 2023

NOTA 46 - MARGEN DE SOLVENCIA, continuación

46.1 Margen de solvencia seguros de vida, continuación

3) Resumen, continuación

B. Seguros que no generan reserva matemática

MARGEN DE SOLVENCIA				
CAPITAL EN RIESGO	FACTOR ‰	COEF. R. (%)		TOTAL
		CIA.	S.V.S.	
5.643.741	0,50	19%	50%	1.411

Seguros con reserva matemática

MARGEN DE SOLVENCIA								
PASIVO TOTAL	PASIVO INDIRECTO	RESERVA DE SEGUROS				RESERVA SEGUROS LETRA B.	OBLIG. CIA. MENOS RES. A. Y B.	TOTAL (COLUMNA ANT. / 20)
		ACCIDENTES	SALUD	ADICIONALES	LETRA A.			
5.507.411	-	1.158	1.382.987	258	1.384.403	851	4.122.157	206.108

2.209.058

46.2 Margen de solvencia seguros generales

Esta revelación no aplica para Alemana Seguros S.A., Compañía de seguros de vida.

NOTA 47 – CUMPLIMIENTO CIRCULAR N°794 (SEGUROS GENERALES)

47.1 Cuadro de determinación de crédito a asegurados representativo de reserva de riesgo en curso, patrimonio de riesgo y patrimonio libre

Esta revelación no aplica para Alemana Seguros S.A., Compañía de seguros de vida.

47.2 Cuadro de determinación de prima no devengada a comparar con crédito a asegurados

Esta revelación no aplica para Alemana Seguros S.A., Compañía de seguros de vida.

ALEMANA SEGUROS S.A.

Notas a los estados financieros al 31 de diciembre de 2023

NOTA 47 – CUMPLIMIENTO CIRCULAR N°794 (SEGUROS GENERALES), continuación

47.3 Cuadro primas por cobrar reasegurados.

Esta revelación no aplica para Alemana Seguros S.A., Compañía de seguros de vida.

47.4 Cuadro determinación de crédito devengado y no devengado por pólizas individuales

Esta revelación no aplica para Alemana Seguros S.A., Compañía de seguros de vida.

NOTA 48 – SOLVENCIA

48.1 Cumplimiento régimen de inversiones y endeudamiento

Al 31 de diciembre de 2023, la Compañía presenta el siguiente detalle:

Obligación de invertir las Reservas Técnicas y Patrimonio de riesgo		7.601.906
Reservas Técnicas	4.290.864	
Patrimonio de Riesgo	3.311.042	
Inversiones Representativas de Reservas Técnicas y Patrimonio de Riesgo		11.487.143
Superavit (deficit) de inversiones representativas de Reservas Técnicas y Patrimonio de Riesgo		3.885.237
Patrimonio Neto		7.746.965
Patrimonio Contable	8.410.217	
Activo no efectivo (-)	663.252	
ENDEUDAMIENTO		
Total	0,71	
Financiero	0,16	

ALEMANA SEGUROS S.A.

Notas a los estados financieros al 31 de diciembre de 2023

NOTA 48 – SOLVENCIA, continuación

48.2 Obligación de invertir

Al 31 de diciembre de 2023, la Compañía presenta el siguiente detalle:

TOTAL RESERVA SEGUROS PREVISIONALES		-
Reserva de Rentas Vitalicias	-	
Reserva de Rentas Vitalicias	-	
Participación del Reaseguro en la Reserva de Rentas Vitalicias	-	
Reserva Seguro Invalidez y Supervivencia	-	
Reserva Seguro Invalidez y Supervivencia	-	
Participación del Reaseguro en la Reserva Seguro Invalidez y Supervivencia	-	
TOTAL RESERVA SEGUROS NO PREVISIONALES		4.287.411
Reserva de Riesgo en Curso	1.384.448	
Reserva de Riesgo en Curso	1.385.254	
Participación del Reaseguro en la Reserva de Riesgo en Curso	(806)	
Reserva Matemática	-	
Reserva Matemática	-	
Participación del Reaseguro en la Reserva Matemática	-	
Reserva Valor del Fondo	-	
Reserva de Rentas Privadas	-	
Reserva de Rentas Privadas	-	
Participación del Reaseguro en la Reserva de Rentas Privadas	-	
Reserva de Siniestros	2.902.963	
Reserva de Siniestros	2.904.435	
Participación del Reaseguro en la Reserva de Siniestros	(1.472)	
Reserva Catastrófica de Terremoto	-	
Reserva Catastrófica de Terremoto	-	
Participación del Reaseguro en la Reserva Catastrófica de Terremoto	-	
TOTAL RESERVAS ADICIONALES		
Reserva de Insuficiencia de Prima	-	
Reserva de Insuficiencia de Prima	-	
Participación del Reaseguro en la Reserva de Insuficiencia de Prima	-	
Otras Reservas Técnicas	-	
Otras Reservas Técnicas	-	
Participación del Reaseguro en Otras Reservas Técnicas	-	
TOTAL PRIMAS POR PAGAR		3.453
Deudas por operaciones reaseguro	3.453	
Primas por pagar por operaciones de coaseguro	-	
TOTAL OBLIGACION DE INVERTIR RESERVAS TECNICAS		4.290.864
Patrimonio de Riesgo		3.311.042
Margen de Solvencia	2.209.058	
Patrimonio Endeudamiento	927.135	
$((PE+PI-RVF)/20) + (RVF/140)$	274.748	
$(PE +PI-RT)/1,3$	927.135	
Patrimonio Mínimo	3.311.042	
TOTAL OBLIGACION DE INVERTIR (RESERVAS TECNICAS + PATRIMONIO DE RIESGO)		7.601.906

ALEMANA SEGUROS S.A.

Notas a los estados financieros al 31 de diciembre de 2023

NOTA 48 – SOLVENCIA, continuación

48.3 Activos no efectivos

El saldo que se revela como activos no efectivos al 31 de diciembre de 2023 está compuesto por el siguiente detalle:

ACTIVO NO EFECTIVO	Cuenta del Estado Financiero	Activo Inicial M\$	Fecha Inicial	Saldo Activo M\$	Amortización del Periodo	Plazo de Amortización (meses)
Programas Computacionales	5.15.12.00	310.964	31-03-2016	310.964	-	36
Licencias Office	5.15.12.00	16.100	31-03-2016	(1.923)	53.941	36
Desarrollo de Programa Informatico	5.15.12.00	-	30-09-2016	-	-	36
Obra en curso intangible	5.15.12.00	-	31-03-2021	320.117	-	-
Gastos Anticipados	5.15.34.00	27.064	31-01-2019	34.094	-	-
Total Inversiones No Efectivas		354.128		663.252	53.941	

ALEMANA SEGUROS S.A.

Notas a los estados financieros al 31 de diciembre de 2023

NOTA 48 – SOLVENCIA, continuación

48.4 Inventario de inversiones

Los activos que son representativos de reservas técnicas y patrimonio de riesgo, y activos representativos de patrimonio libre, se detalla en el siguiente cuadro:

Inventario de inversiones	INVERS. NO REPRESENT. DE RSVA.TÉCNICAS Y PAT.RGO.	INVERS. REPRESENT. DE RSVA.TECNICA. Y PAT.RGO.	TOTAL INVERSIONES	SUPERAVIT INVERSIONES
1) Instrumentos emitidos por el estado o banco central	-	3.481.234	3.481.234	-
2) Depósitos a plazo	-	-	-	-
3) Bonos y pagarés bancarios	-	4.579.708	4.579.708	3.496.075
4) Letras de crédito emitidas por bancos e instituciones financieras	-	-	-	-
5) Bonos, pagarés y debentures emitidos por empresas públicas o privadas	-	3.037.039	3.037.039	-
6) Participación en convenios de créditos (Créditos sindicados)	-	-	-	-
7) Mutuos hipotecarios	-	-	-	-
8) Préstamos otorgados a personas naturales o jurídicas	-	-	-	-
9) Acciones de sociedades anónimas abiertas admitidas	-	-	-	-
10) Cuotas de Fondos Mutuos Nacionales	-	212.878	212.878	212.878
11) Cuotas de Fondos de Inversión Nacionales	-	-	-	-
12) Instrumentos de deuda o crédito emitidos por Estados o Bancos Centrales Extranjeros	-	-	-	-
13) Títulos emitidos por instituciones financieras o empresas extranjeras	-	-	-	-
14) Acciones de sociedades anónimas extranjeras	-	-	-	-
15) Cuotas de fondos mutuos o de inversión extranjeros	-	-	-	-
16) Cuotas de fondos mutuos o de inversión constituidos en el país cuyos activos están invertidos en el extranjero	-	-	-	-
17) Notas estructuradas	-	-	-	-
18) Bienes raíces no habitacionales situados en el extranjero	-	-	-	-
19) Cuenta corriente en el extranjero	-	-	-	-
20) Bienes raíces nacionales	-	-	-	-
20.1) Bienes raíces no habitacionales para uso propio o de renta	-	-	-	-
20.2) Bienes raíces no habitacionales entregados en leasing	-	-	-	-
20.3) Bienes raíces habitacionales para uso propio o de renta	-	-	-	-
20.4) Bienes raíces habitacionales entregados en leasing	-	-	-	-
21) Crédito a asegurados por prima no vencida y no devengada (1er grupo)	-	-	-	-
22) Sinistros por cobrar a reaseguradores (por siniestros) pagados a asegurados, no vencido	-	-	-	-
23) Crédito no vencido seguro de invalidez y sobrevivencia D.L.Nº3500 y crédito por saldo cuenta individual (2do grupo)	-	-	-	-
24) Avance a tenedores de pólizas de seguros de vida (2do grupo)	-	-	-	-
25) Crédito a cedentes por prima no vencida y no devengada (1er grupo)	-	-	-	-
26) Crédito a cedentes por prima no vencida devengada (1er grupo)	-	-	-	-
27) Préstamos otorgados a asegurados por pólizas de seguro de crédito	-	-	-	-
29) Derivados	-	-	-	-
30) Inversiones depositadas bajo el N°7 del DFL N°251	-	-	-	-
30.1) AFR	-	-	-	-
30.2) Fondos de Inversión Privados Nacionales	-	-	-	-
30.3) Fondos de Inversión Privados Extranjeros	-	-	-	-
30.4) Otras Inversiones del N°7 del Art.21 del DFL 251	-	-	-	-
31) Bancos	-	176.284	176.284	176.284
32) Caja	-	-	-	-
33) Muebles y equipos para su propio uso	174.507	-	174.507	-
34) Acciones de sociedades anonimas cerradas	-	-	-	-
35) Otras	-	-	-	-
Activos Representativos	174.507	11.487.143	11.661.650	3.885.237

ALEMANA SEGUROS S.A.

Notas a los estados financieros al 31 de diciembre de 2023

NOTA 49 – SALDOS Y TRANSACCIONES CON RELACIONADOS

49.1 Saldos con relacionados

Cuentas por cobrar a relacionados

Al 31 de diciembre de 2023, la Compañía mantiene M\$ 224.710 por cobrar a relacionados.

RUT	SOCIEDAD	NATURALEZA DE LA OPERACIÓN	PLAZO	TIPO DE GARANTIA M\$	MONEDA Ut./((Perd)	DEUDA DE EMPRESAS RELACIONADAS Ut./((Perd)
96.770.100-9	CLINICA ALEMANA DE SANTIAGO S.A.	Recaudación Primas de seguros	30 días	Sin garantía	Peso	14.383
96.770.100-9	CLINICA ALEMANA DE SANTIAGO S.A.	Contrato arriendo IFRS 16	5 Años	Sin garantía	Peso	224.711
Total						239.094

Cuentas por pagar a relacionados

RUT	SOCIEDAD	NATURALEZA DE LA OPERACIÓN	PLAZO	TIPO DE GARANTIA	MONEDA M\$	DEUDA DE EMPRESAS RELACIONADAS M\$
96.770.100-9	CLINICA ALEMANA DE SANTIAGO S.A.	Servicios de Administración	30 días	Sin garantía	Peso	4.598
96.770.100-9	CLINICA ALEMANA DE SANTIAGO S.A.	Servicios TI	30 días	Sin garantía	Peso	16.073
96.770.100-9	CLINICA ALEMANA DE SANTIAGO S.A.	Contrato arriendo IFRS 16	5 Años	Sin garantía	Peso	224.710
96.770.100-9	CLINICA ALEMANA DE SANTIAGO S.A.	Arriendo oficinas	30 días	Sin garantía	Peso	4.325
96.770.100-9	CLINICA ALEMANA DE SANTIAGO S.A.	Facturas por pagar siniestros	30 días	Sin garantía	Peso	
77.413.290-2	SERVICIOS CLINICA ALEMANA LTDA.	Facturas por pagar siniestros	30 días	Sin garantía	Peso	
76.436.880-0	SERVICIOS DIAGNOSTICOS CLINICA ALEMANA LTDA.	Facturas por pagar siniestros	30 días	Sin garantía	Peso	
Total						249.706

ALEMANA SEGUROS S.A.

Notas a los estados financieros al 31 de diciembre de 2023

NOTA 49 – SALDOS Y TRANSACCIONES CON RELACIONADOS, continuación

49.2 Transacciones con partes relacionadas

Al 31 de diciembre de 2023, la Compañía mantiene los siguientes saldos:

Entidad Relacionada	R.U.T.	Naturaleza de la Relación	Descripción de la Transacción	Monto de la Transacción MS	Efecto en Resultado Ut./Perd)
ACTIVO					
Clinica Alemana de Santiago S.A.	96.770.100-9	Accionista	Primas por cobrar	14.383	
Clinica Alemana de Santiago S.A.	96.770.100-9	Accionista	Contrato arriendo IFRS 16	224.710	
Sub total				239.093	-
PASIVO					
Clinica Alemana de Santiago S.A.	96.770.100-9	Accionista	Servicios Administrativos y Operación Tecnológica (TI)	-	-
Clinica Alemana de Santiago S.A.	96.770.100-9	Accionista	Arriendo de Oficinas IFRS 16	-	-
Clinica Alemana de Santiago S.A.	96.770.100-9	Accionista	Contrato arriendo IFRS 16	37.857	-
Clinica Alemana de Santiago S.A.	96.770.100-9	Accionista	Servicios de Apoyo Administrativo	-	-
Sub total				37.857	-
Otros				-	-
Sub total				-	-
TOTAL				276.950	-

49.3 Remuneraciones a directores, consejeros, administradores y personal clave.

Al 31 de diciembre de 2023, la Compañía mantiene los siguientes saldos:

NOMBRE	Remuneraciones pagadas (MS)	Dieta de Directorio o consejeros (MS)	Dieta comité de Directores o consejeros (MS)	Participación de utilidades (MS)	Otros (MS)
Directores	-	182.448	-	-	-
Consejeros	-	-	-	-	-
Gerentes	766.418	-	-	-	-
Otros	-	-	-	-	-
Totales	766.418	182.448	-	-	-

ALEMANA SEGUROS S.A.

Notas a los estados financieros al 31 de diciembre de 2023

CUADROS TÉCNICOS

6.01 CUADRO DE MARGEN DE CONTRIBUCION Y COSTO DE ADMINISTRACIÓN

6.01.01 Cuadro de margen de contribución

Al 31 de diciembre de 2023, la Compañía presenta los siguientes saldos:

Cuadro margen de contribución	102	108	109	110	Individuales	209	Colectivos	Masivo	Previsionales	Total
Ramos vida										
Margen de contribución	758	98	5.712.485	2.087	5.715.428	119.090	119.090	-	-	5.834.518
Prima retenida	1.447	321	14.153.189	2.964	14.157.921	138.021	138.021	-	-	14.295.942
Prima directa	2.073	635	14.153.307	5.359	14.161.374	138.021	138.021	-	-	14.299.395
Prima aceptada	-	-	-	-	-	-	-	-	-	-
Prima cedida	626	314	118	2.395	3.453	-	-	-	-	3.453
Variación de reservas técnicas	613	200	204.710	675	206.198	1.067	1.067	-	-	207.265
Variación reserva de riesgo en curso	613	200	359.327	675	360.815	1.067	1.067	-	-	361.882
Variación reserva matemática	-	-	-	-	-	-	-	-	-	-
Variación reserva valor del fondo	-	-	-	-	-	-	-	-	-	-
Variación reserva insuficiencia de prima	-	-	(154.617)	-	(154.617)	-	-	-	-	(154.617)
Variación otras reservas técnicas	-	-	-	-	-	-	-	-	-	-
Costo de siniestros del ejercicio	76	23	6.539.981	202	6.540.282	17.864	17.864	-	-	6.558.146
Siniestros directos	76	23	6.539.981	1.678	6.541.758	17.864	17.864	-	-	6.559.622
Siniestros cedidos	-	-	-	-	1.476	-	-	-	-	1.476
Siniestros aceptados	-	-	-	-	-	-	-	-	-	-
Costo de rentas del ejercicio	-	-	-	-	-	-	-	-	-	-
Rentas directas	-	-	-	-	-	-	-	-	-	-
Rentas cedidas	-	-	-	-	-	-	-	-	-	-
Rentas aceptadas	-	-	-	-	-	-	-	-	-	-
Resultado de intermediación	-	-	1.696.013	-	1.696.013	-	-	-	-	1.696.013
Comisión agentes directos	-	-	1.696.013	-	1.696.013	-	-	-	-	1.696.013
Comisión corredores y retribución asesores previsionales	-	-	-	-	-	-	-	-	-	-
Comisiones de reaseguro aceptado	-	-	-	-	-	-	-	-	-	-
Comisiones de reaseguro cedido	-	-	-	-	-	-	-	-	-	-
Gastos por reaseguro no proporcional	-	-	-	-	-	-	-	-	-	-
Gastos médicos	-	-	-	-	-	-	-	-	-	-
Deterioro de seguros	-	-	-	-	-	-	-	-	-	-

ALEMANA SEGUROS S.A.

Notas a los estados financieros al 31 de diciembre de 2023

6.01 CUADRO DE MARGEN DE CONTRIBUCION Y COSTO DE ADMINISTRACIÓN, continuación

6.01.02 Cuadro costo de administración

Al 31 de diciembre de 2023, la Compañía presenta los siguientes saldos

	102	108	109	110	Seguros Individuales	209	Seguros Colectivos	Total
Costos de administración	661	198	4.138.347	1.594	4.140.800	40.203	40.203	4.181.003
Costo de administración directo	661	198	4.138.347	1.594	4.140.800	40.203	40.203	4.181.003
Remuneraciones directas	366	110	2.292.893	883	2.294.252	22.275	22.275	2.316.527
Gastos asociados al canal de distribución directos	-	-	-	-	-	-	-	-
Otros costos administración directos	295	88	1.845.454	711	1.846.548	17.928	17.928	1.864.476
Costo de administración indirecto								
Remuneraciones indirectas								
Gastos asociados al canal de distribución indirectos								
Otros costos administración indirectos								

6.02 CUADRO APERTURA DE RESERVAS DE PRIMAS

6.02.01 Prima retenida neta

Al 31 de diciembre de 2023, la Compañía presenta los siguientes saldos:

	102	108	109	110	Seguros Individuales	209	Seguros Colectivos	Total
PRIMA RETENIDA NETA	2.074	635	14.153.307	5.359	14.157.923	138.019	138.019	14.295.942
Prima Directa	2.074	635	14.153.307	5.359	14.161.375	138.019	138.019	14.299.394
Prima Directa Total	2.074	635	14.153.307	5.359	14.161.375	138.019	138.019	14.299.394
Ajuste por Contrato			-		-	-	-	-
Prima Aceptada			-		-	-	-	-
Prima Cedida	625	314	118	2.395	3.452	-	-	3.452

ALEMANA SEGUROS S.A.

Notas a los estados financieros al 31 de diciembre de 2023

6.02 CUADRO APERTURA DE RESERVAS DE PRIMAS, continuación

6.02.02 Reserva de Riesgo en Curso

Al 31 de diciembre de 2023, la Compañía presenta los siguientes saldos

	102	108	109	110	Seguros Individuales	209	Seguros Colectivos	Total
Prima Retenida Neta			-		-	-	-	-
Prima Directa			-		-	-	-	-
Prima Aceptada			-		-	-	-	-
Prima Cedida			-		-	-	-	-
Reserva de Riesgo en Curso neta de reaseguro	613	200	1.370.873	675	1.372.361	12.087	12.087	1.384.448

6.02.03 Cuadro de Reserva Matemática

Al 31 de diciembre de 2023, la Compañía no mantiene productos que generen este tipo de reserva.

6.02.04 Cuadro de Reservas brutas

Al 31 de diciembre de 2023, la Compañía presenta los siguientes saldos

	102	108	109	110	Seguros Individuales	209	Seguros Colectivos	Total
Reserva de Riesgo en Curso Bruta	851	258	1.370.900	1.158	1.373.167	12.087	12.087	1.385.254
Reserva Matemática del ejercicio Bruta	-	-	-	-	-	-	-	-
Reserva insuficiencia de Primas Bruta	-	-	-	-	-	-	-	-
Otras Reservas Técnicas Brutas	-	-	-	-	-	-	-	-

ALEMANA SEGUROS S.A.

Notas a los estados financieros al 31 de diciembre de 2023

6.03 CUADRO COSTO DE SINIESTROS

Al 31 de diciembre de 2023, la Compañía presenta los siguientes saldos

	102	108	109	110	Individuales	209	Colectivos	Total
Ramos vida								
Costo de siniestros del ejercicio	76	23	6.539.981	206	6.540.286	17.860	17.860	6.558.146
Siniestros pagados	-	-	6.538.433	-	6.538.433	19.713	19.713	6.558.146
Variación reserva de siniestros	76	23	1.548	206	1.853	(1.853)	(1.853)	-
6.35.02.00 Siniestros por pagar bruto	-	-	691.091	-	691.091	309	309	691.400
Costo de siniestros del ejercicio	76	23	6.539.981	206	6.540.286	17.860	17.860	6.558.146
Siniestros pagados	-	-	6.538.433	-	6.538.433	19.713	19.713	6.558.146
Siniestros pagados directos	-	-	6.538.433	-	6.538.433	19.713	19.713	6.558.146
Siniestros del plan	-	-	6.538.433	-	6.538.433	19.713	19.713	6.558.146
Rescates (VARIACIONES)	-	-	-	-	-	-	-	-
Vencimientos	-	-	-	-	-	-	-	-
Indemnización por invalidez accidental	-	-	-	-	-	-	-	-
Indemnización por muerte accidental	-	-	-	-	-	-	-	-
Siniestros pagados cedidos	-	-	-	-	-	-	-	-
Siniestros del plan	-	-	-	-	-	-	-	-
Indemnización por invalidez accidental	-	-	-	-	-	-	-	-
Indemnización por muerte accidental	-	-	-	-	-	-	-	-
Siniestros pagados aceptados	-	-	-	-	-	-	-	-
Siniestros del plan	-	-	-	-	-	-	-	-
Indemnización por invalidez accidental	-	-	-	-	-	-	-	-
Indemnización por muerte accidental	-	-	-	-	-	-	-	-
Siniestros por pagar neto reaseguro	76	23	2.900.675	206	2.900.980	1.983	1.983	2.902.963
Siniestros por pagar neto reaseguro liquidados	-	-	-	-	-	-	-	-
Siniestros por pagar neto reaseguro liquidados directos	-	-	-	-	-	-	-	-
Siniestros por pagar neto reaseguro liquidados cedidos	-	-	-	-	-	-	-	-
Siniestros por pagar neto reaseguro liquidados aceptados	-	-	-	-	-	-	-	-
Siniestros por pagar neto reaseguro en proceso de liquidación	-	-	691.091	-	691.091	309	309	691.400
Siniestros reportados	-	-	691.091	-	691.091	309	309	691.400
Directos	-	-	691.091	-	691.091	309	309	691.400
Cedidos	-	-	-	-	-	-	-	-
Aceptados	-	-	-	-	-	-	-	-
Siniestros detectados y no reportados	-	-	-	-	-	-	-	-
Directos	-	-	-	-	-	-	-	-
Cedidos	-	-	-	-	-	-	-	-
Aceptados	-	-	-	-	-	-	-	-
Siniestros por pagar neto reaseguro ocurridos y no reportados	76	23	2.209.584	206	2.209.889	1.674	1.674	2.211.563
Siniestros por pagar neto reaseguro periodo anterior	-	-	2.899.127	-	2.899.127	3.836	3.836	2.902.963

ALEMANA SEGUROS S.A.

Notas a los estados financieros al 31 de diciembre de 2023

6.04 CUADRO COSTO DE RENTAS

Al 31 de diciembre de 2023, la Compañía no mantiene productos que generen este tipo de reserva.

6.05 CUADRO DE RESERVAS

6.05.01 Cuadro de Reserva de Prima

Al 31 de diciembre de 2023, la Compañía presenta los siguientes saldos:

	102	108	109	110	Individuales	209	Colectivos	Total
Ramos vida								
Variación reserva de riesgo en curso [Número]	613	200	359.327	675	360.815	1.067	1.067	361.882
Reserva de riesgo en curso neta reaseguro periodo anterior [Número]	-	-	1.011.546	-	1.011.546	11.020	11.020	1.022.566
Reserva de riesgo en curso neta reaseguro [Número]	613	200	1.370.873	675	1.372.361	12.087	12.087	1.384.448
Variación reserva matemática [Número]			-		-	-	-	-
Reserva matemática neta reaseguro periodo anterior [Número]	-	-	-	-	-	-	-	-
Reserva matemática neta reaseguro [Número]	-	-	-	-	-	-	-	-
Variación reserva valor del fondo [Número]			-		-	-	-	-
Reserva valor del fondo periodo neta descalce anterior [Número]	-	-	-	-	-	-	-	-
Reserva valor del fondo neta de descalce [Número]	-	-	-	-	-	-	-	-
Variación reserva insuficiencia de prima [Número]			(154.617)		(154.617)	-	-	(154.617)
Reserva de insuficiencia de primas periodo anterior [Número]	-	-	154.617	-	154.617	-	-	154.617
Reserva de insuficiencia de primas [Número]	-	-	-	-	-	-	-	-

6.05.02 Cuadro otras Reservas técnicas

Al 31 de diciembre de 2023, la Compañía no mantiene productos que generen este tipo de reserva.

6.06 CUADRO DE SEGUROS PREVISIONALES

Al 31 de diciembre de 2023, la Compañía no mantiene productos que generen este tipo de reserva.

ALEMANA SEGUROS S.A.

Notas a los estados financieros al 31 de diciembre de 2023

6.07 CUADRO DE PRIMAS

Al 31 de diciembre de 2023, la Compañía presenta los siguientes saldos:

Cuadro de Prima	102	108	109	110	Individuales	209	Colectivos	Total
Ramos vida								
Prima de primer año [sinopsis]								
Prima primer año directa [Número]	2.074	635	2.348.703	5.359	2.356.771	138.021	138.021	2.494.792
Prima primer año aceptada [Número]			-		-	-	-	-
Prima primer año cedida [Número]	626	314	118	2.395	3.453	-	-	3.453
Prima primer año neta [Número]	1.448	321	2.348.585	2.964	2.353.318	138.021	138.021	2.491.339
Prima unica [sinopsis]								-
Prima unica directa [Número]			-		-	-	-	-
Prima unica aceptada [Número]			-		-	-	-	-
Prima unica cedida [Número]			-		-	-	-	-
Prima unica neta [Número]			-		-	-	-	-
Prima de renovación [sinopsis]								
Prima de renovación directa [Número]	-	-	11.804.603	-	11.804.603	-	-	11.804.603
Prima de renovación aceptada [Número]					-	-	-	-
Prima de renovación cedida [Número]					-	-	-	-
Prima de renovación neta [Número]	-	-	11.804.603	-	11.804.603	-	-	11.804.603
Prima directa [Número]	2.074	635	14.153.306	5.359	14.161.374	138.021	138.021	14.299.395

ALEMANA SEGUROS S.A.

Notas a los estados financieros al 31 de diciembre de 2023

6.08 CUADRO DE DATOS ESTADÍSTICO VIDA

6.08.01 Cuadro de datos estadísticos por ramo

Al 31 de diciembre de 2023, la Compañía presenta los siguientes saldos:

Cuadro de datos estadísticos	102	108	109	110	Individuales	209	Colectivos
Ramos vida	102	108	109	110		209	
Número de siniestros por ramo	-	-	78.502	-	78.502	142	142
Número de rentas por ramo	-	-	-	-	-	-	-
Número de rescates totales por ramo	-	-	-	-	-	-	-
Número de rescates parciales por ramo	-	-	-	-	-	-	-
Número de vencimientos por ramo	-	-	-	-	-	-	-
Número de pólizas por ramo contratadas en el periodo	75	75	10.595	150	10.895	1	1
Total pólizas vigentes por ramo	69	69	30.506	127	30.506	1	1
Número de ítems por ramo contratados en el periodo	75	75	19.428	150	19.428	123.513	123.513
Número de ítems vigentes por ramo	69	69	58.170	127	58.170	123.513	123.513
Número de pólizas no vigentes por ramo	5	5	4.628	23	4.628	-	-
Número de asegurados en el periodo por ramo	69	69	58.170	127	58.170	123.513	123.513
Número de asegurados por ramo	69	69	58.170	127	58.170	123.513	123.513
Beneficiarios de asegurados no fallecidos	-	-	-	-	-	-	-
Beneficiarios de asegurados fallecidos	-	-	-	-	-	-	-

6.08.02 Cuadro de datos varios por ramo

Al 31 de diciembre de 2023, la Compañía presenta los siguientes saldos:

Cuadro de datos varios	102	108	109	110	Individuales	209	Colectivos
Ramos vida	102	108	109	110		209	
Capitales asegurados en el periodo	7.284	7.284	62.419.080	12.656	62.446.304	3.635.171	3.635.171
Total capitales asegurados	7.284	7.284	62.419.080	12.656	62.446.304	3.635.171	3.635.171

ALEMANA SEGUROS S.A.

Notas a los estados financieros al 31 de diciembre de 2023

6.08 CUADRO DE DATOS ESTADÍSTICO VIDA, continuación

6.08.03 Cuadro de datos estadístico agrupado por subdivisión de ramos

Al 31 de diciembre de 2023, la Compañía presenta los siguientes saldos:

Cuadro de datos estadísticos por subdivisión de ramos	102	108	109	110	Individuales	209	Colectivos
Número de siniestros	-	-	78.502	-	78.502	142	142
Número de rescates totales por subdivisión	-	-	-	-	-	-	-
Número de rescates parciales por subdivisión	-	-	-	-	-	-	-
Número de pólizas contratadas en el periodo por subdivisión	75	75	10.595	150	10.895	1	1
Total de pólizas vigentes por subdivisión	69	69	30.506	-	30.644	1	1
Número de items contratados en el periodo	75	75	19.428	-	19.578	123.513	123.513
Número de items vigentes	69	69	58.170	-	58.308	123.513	123.513
Número de pólizas no vigentes por subdivisión de ramo	-	-	-	-	-	-	-
Número de asegurados en el periodo	-	-	-	-	-	-	-
Número de asegurados	69	69	58.170	127	58.435	123.513	123.513
Beneficiarios de asegurados no fallecidos	-	-	-	-	-	-	-
Beneficiarios de asegurados fallecidos	-	-	-	-	-	-	-

6.08.04 Cuadro de datos estadístico total

Al 31 de diciembre de 2023, la Compañía presenta los siguientes saldos:

Cuadro de datos estadísticos total	Cuadro de datos estadísticos total
Número de asegurados totales	181.948
Número de asegurados en el periodo	181.948
Beneficiarios de asegurados no fallecidos	-
Beneficiarios de asegurados fallecidos	-



MEMORIA ANUAL

2023